



ELETTRODOMESTICI DA INCASSO

Catalogo Listino 2024



Indice Generale

Cottura	2
Lavastoviglie	35
Refrigerazione.....	43
Lavaggio	54

CATEGORIA COTTURA

Indice Categoria

Forni da incasso	4
Serie D3 Black.....	7
Serie D3.....	11
Serie D1.....	15
Microonde da incasso	18
25 litri - Colonna.....	20
20 litri - Colonna.....	20
17 litri - Pensile.....	21
Piani Cottura da incasso	22
Induzione.....	25
78cm.....	26
60cm.....	27
30cm.....	29
Gas.....	30
70cm.....	31
60cm.....	33

CATEGORIA FORNI



Scoprite l'integrazione perfetta e la precisione culinaria con i nostri forni Daewoo da incasso. Migliorate il vostro modo di cucinare con tecnologie avanzate, controlli precisi e funzioni versatili progettate per potenziare la vostra creatività culinaria. Ridefinite la vostra esperienza in cucina con i nostri forni da incasso eleganti ed efficienti.



Principali Caratteristiche



Detach & Clean

Consente di rimuovere e lavare il vetro interno della porta del forno.



Vaposanit

Ammorbidisce le macchie di cibo essiccato e lo sporco del forno con l'aiuto del vapore creato nella cavità del forno.



Pyrolytic Cleaning

Il forno può funzionare a 480°C da 30 a 90 minuti al fine di trasformare tutti i residui in cenere che può essere facilmente rimossi dal forno con un panno umido.



Cool Contact (porta fredda)

La porta con 4 vetri e il sistema di raffreddamento forzato garantiscono che la superficie esterna rimanga fredda, anche a temperature pirolitiche.

Funzioni Forno



Luce



Scongelamento

Solo la ventola è attiva



Cucina convenzionale (Resistenza superiore e inferiore)

Ideale per la cottura statica tradizionale



Grill

Ideale per grigliate miste



Cottura assistita da ventola (Resistenza superiore e inferiore + ventola)

Distribuzione omogenea del calore grazie alla ventola



Doppio Grill (Resistenza superiore e Grill)

Ideale per ottenere un'area grill più ampia per la cottura



Grill + Ventola

Distribuzione omogenea del calore grazie alla ventola



Doppio Grill + Ventola

Distribuzione omogenea del calore grazie alla ventola



Ventola + Resistenza Circolare

Distribuzione omogenea del calore grazie alla ventola e alla resistenza circolare per cucinare più di cibi contemporaneamente.




Pizza (Ventola + Resistenze Circolare e Inferiore)

Funzione ideale per cuocere cibi più croccanti, come la pizza

FORNI DA INCASSO

Serie D3 Black

Categoria Cottura



O7HR19H2IT

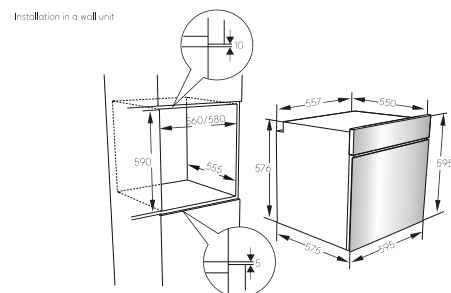
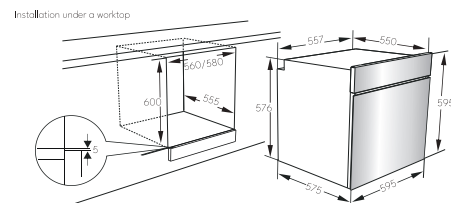


- Forno elettrico multifunzione con funzione vapore
- Muffola XXL
- Design Full Glass/Total Black
- Colore nero
- Timer digital touch con display
- 9 funzioni: Luce del forno / Scongelamento / Ventola+resistenza circolare / Resistenza superiore e inferiore / Resistenza superiore e inferiore+Ventola / Pizza / Grill / Doppio Grill / Doppio Grill+Ventola
- Pulizia idrolitica
- Ventola di raffreddamento
- Guida telescopica
- 9 livelli di ripiani
- Detach & Clean: vetro interno rimovibile
- 2 leccarde (1 standard+ 1 profonda) + 1 griglia cromata
- Luce automatica con apertura porta

SPECIFICHE TECNICHE

Volume	78 litri
Potenza nominale (W)	3100
Classe energetica	A
Intervallo di temperatura	50-270°C
Dimensioni - LxPxA (mm)	595 x 575 x 595
Codice EAN	8698902510875

Modello	Prezzo
O7HR19H2IT	740 €



O7PR28H2IT

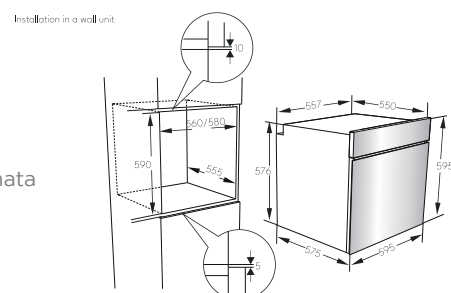
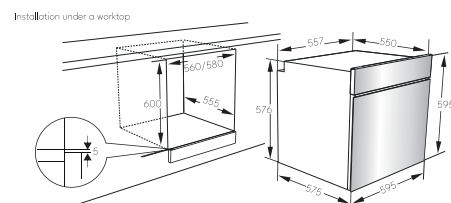


- Forno elettrico multifunzione con funzione pirolisi
- Muffola XXL
- Design Full Glass/Total Black
- Colore nero
- Timer digital touch con display
- 8 funzioni: Scongelamento / Ventola +Resistenza circolare / Resistenza superiore e inferiore / Resistenza superiore e inferiore + Ventola / Grill / Doppio Grill / Doppio Grill +Ventola / Pirolisi
- Pulizia pirolitica
- Sistema di raffreddamento attivo
- Guida telescopica
- 9 livelli di ripiani
- Detach & Clean : vetro interno rimovibile
- 2 leccarde (1 standard+ 1 profonda) + 1 griglia cromata
- Luce automatica con apertura porta

SPECIFICHE TECNICHE

Volume	78 litri
Potenza nominale (W)	2600
Classe energetica	A
Intervallo di temperatura	50-470°C
Dimensioni - LxPxA (mm)	595 x 575 x 595
Codice EAN	8698902510882

Modello	Prezzo
O7PR28H2IT	870 €



O7ER19H1IT

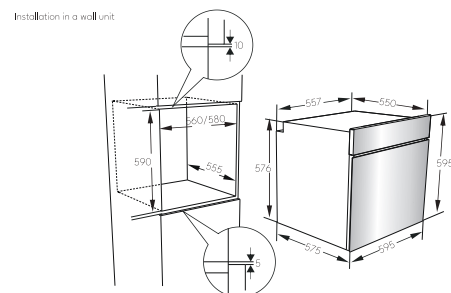
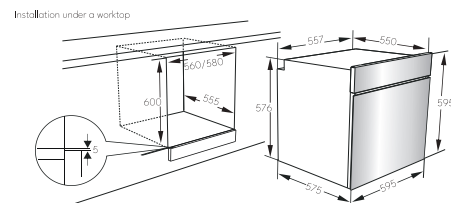


- Forno elettrico multifunzione
- Muffola XXL
- Design Full Glass/Total Black
- Colore nero
- Timer digital touch con display
- 9 funzioni: Luce del forno / Scongelamento / Ventola+resistenza circolare/ Resistenza superiore e inferiore / Resistenza superiore e inferiore+Ventola / Pizza / Grill / Doppio Grill / Doppio Grill+Ventola
- Easy to Clean: Smalto facile da pulire
- Ventola di raffreddamento
- 9 livelli di ripiani
- Detach & Clean: Vetro interno rimovibile
- 2 leccarde (1 standard+ 1 profonda) + 1 griglia cromata

SPECIFICHE TECNICHE

Volume	78 litri
Potenza nominale (W)	3100
Classe energetica	A
Intervallo di temperatura	50-270°C
Dimensioni - LxPxA (mm)	595 x 575 x 595
Codice EAN	8698902510868

Modello	Prezzo
O7ER19H1IT	580 €



O7EM19H1IT

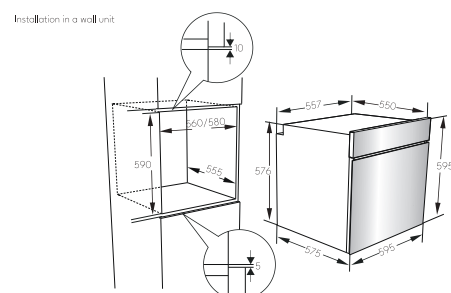
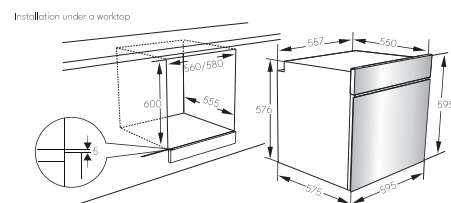


- Forno elettrico multifunzione
- Muffola XL
- Design Full Glass/Total Black
- Colore nero
- Timer meccanico
- 9 funzioni: Luce del forno / Scongelamento / Ventola+resistenza circolare/ Resistenza superiore e inferiore / Resistenza superiore e inferiore+Ventola / Pizza / Grill / Doppio Grill / Doppio Grill+Ventola
- Easy to Clean: Smalto facile da pulire
- Ventola di raffreddamento
- 5 livelli di ripiani
- Detach & Clean: Vetro interno rimovibile
- 2 leccarde (1 standard+ 1 profonda) + 1 griglia cromata

SPECIFICHE TECNICHE

Volume	73 litri
Potenza nominale (W)	3100
Classe energetica	A
Intervallo di temperatura	50-270°C
Dimensioni - LxPxA (mm)	595 x 575 x 595
Codice EAN	8698902510851

Modello	Prezzo
O7EM19H1IT	525 €



O7EM72HIIT



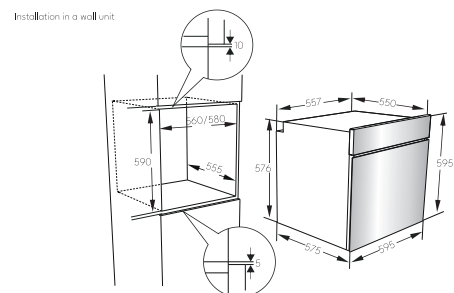
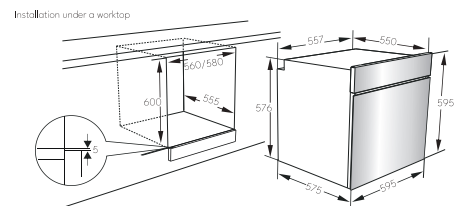
Detach &
Clean

- Forno elettrico a ventilazione assistita
- Muffola XL
- Design Full glass/Total Black
- Colore nero
- Timer meccanico
- 5 Funzioni: Luce del forno / Resistenza superiore e inferiore/ Resistenza superiore e inferiore+Ventola / Grill / Grill+Ventola
- Easy to Clean : smalto facile da pulire
- Ventola di raffreddamento
- 5 livelli di ripiano
- Detach & Clean: Vetro interno rimovibile
- 2 leccarde (1 standard+ 1 profonda)
+ 1 griglia cromata

SPECIFICHE TECNICHE

Volume	73 litri
Potenza nominale (W)	2300
Classe energetica	A
Intervallo di temperatura	50-270°C
Dimensioni - LxPxA (mm)	595 x 575 x 595
Codice EAN	8698902510844


Modello	Prezzo
O7EM72HIIT	505 €



FORNI DA INCASSO

Serie D3

Categoria Cottura



O7HR19M2IT



Detach & Clean



Vaposanit

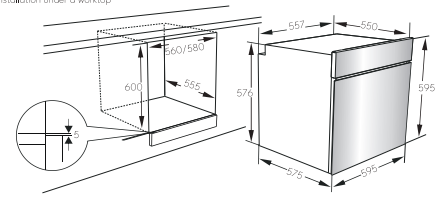
- Forno elettrico multifunzione con funzione Vapore
- Muffola XXL
- Design Full Glass
- Colore nero + inox
- Timer digital touch con display
- 9 funzioni: Luce del forno / Scongelamento / Ventola+resistenza circolare / Resistenza superiore e inferiore / Resistenza superiore e inferiore+Ventola / Pizza / Grill / Doppio Grill / Doppio Grill+Ventola
- Pulizia idrolitica
- Ventola di raffreddamento
- Guida telescopica
- 9 livelli di ripiani
- Detach & Clean: vetro interno rimovibile
- 2 leccarde (1 standard+ 1 profonda) + 1 griglia cromata
- Luce automatica con apertura porta

SPECIFICHE TECNICHE

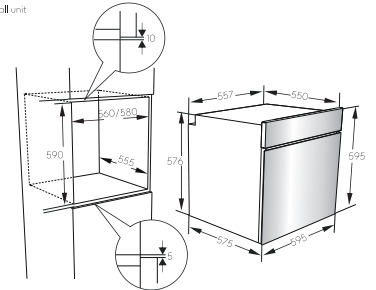
Volume	78 litri
Potenza nominale (W)	3100
Classe energetica	A
Intervallo di temperatura	50-270°C
Dimensioni - LxPxA (mm)	595 x 575 x 595
Codice EAN	8698902510820

Modello	Prezzo
O7HR19M2IT	730 €

Installation under a worktop



Installation in a wall unit



O7PR28M2IT



Detach & Clean



Cool Contact



Pyrolytic Cleaning

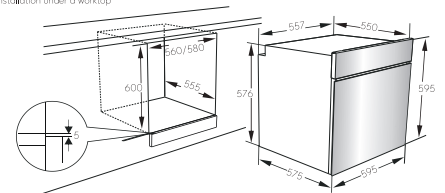
- Forno elettrico multifunzione con funzione Pirolisi
- Muffola XXL
- Design Full Glass
- Colore nero + inox
- Timer digital touch con display
- 8 funzioni: Scongelamento / Ventola+ Resistenza circolare / Resistenza superiore e inferiore / Resistenza superiore e inferiore + Ventola / Grill / Doppio Grill / Doppio Grill+ Ventola / Pirolisi
- Pulizia pirolitica
- Sistema di raffreddamento attivo
- Guida telescopica
- 9 livelli di ripiano
- Detach & Clean: Vetro interno rimovibile
- 2 leccarde (1 standard+ 1 profonda) + 1 griglia cromata
- Luce automatica con apertura porta

SPECIFICHE TECNICHE

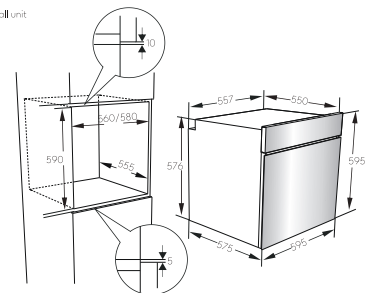
Volume	78 litri
Potenza nominale (W)	2600
Classe energetica	A
Intervallo di temperatura	50-470°C
Dimensioni - LxPxA (mm)	595 x 575 x 595
Codice EAN	8698902510837

Modello	Prezzo
O7PR28M2IT	801 €

Installation under a worktop



Installation in a wall unit



O7ER19M1IT



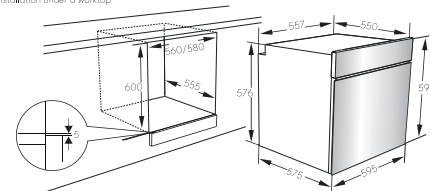
- Forno elettrico multifunzione
- Muffola XXL
- Design Full Glass
- Colore nero + inox
- Timer digital touch con display
- 9 funzioni: -Luce del forno / Scongelamento / Ventola+resistenza circolare/ Resistenza superiore e inferiore / Resistenza superiore e inferiore+Ventola / Pizza / Grill / Doppio Grill / Doppio Grill+Ventola
- Easy to Clean: smalto facile da pulire
- Ventola di raffreddamento
- 9 livelli di ripiani
- Detach & Clean: Vetro interno rimovibile
- 2 leccarde (1 standard+ 1 profonda) + 1 griglia cromata

SPECIFICHE TECNICHE

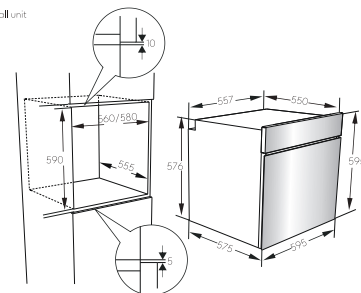
Volume	78 litri
Potenza nominale (W)	3100
Classe energetica	A
Intervallo di temperatura	50-270°C
Dimensioni - LxPxA (mm)	595 x 575 x 595
Codice EAN	8698902510813

Modello	Prezzo
O7ER19M1IT	570 €

Installation under a worktop



Installation in a wall unit



O7EM19M1IT



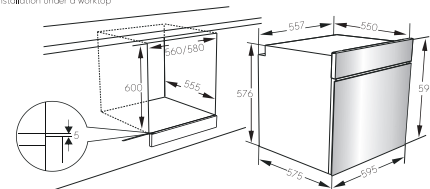
- Forno elettrico multifunzione
- Muffola XL
- Design full glass
- Colore nero + inox
- Timer meccanico
- 9 funzioni: Luce del forno / Scongelamento / Ventola+resistenza circolare/ Resistenza superiore e inferiore / Resistenza superiore e inferiore+Ventola / Pizza / Grill / Doppio Grill / Doppio Grill+Ventola
- Easy to Clean: smalto facile da pulire
- Ventola di raffreddamento
- 5 livelli di ripiani
- Detach & Clean: Vetro interno rimovibile
- 2 leccarde (1 standard+ 1 profonda) + 1 griglia cromata

SPECIFICHE TECNICHE

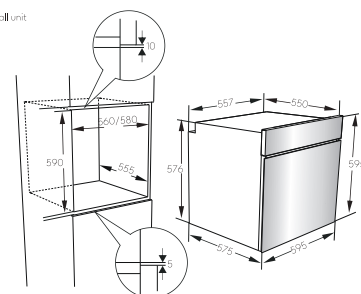
Volume	73 litri
Potenza nominale (W)	3100
Classe energetica	A
Intervallo di temperatura	50-270°C
Dimensioni - LxPxA (mm)	595 x 575 x 595
Codice EAN	8698902510806

Modello	Prezzo
O7EM19M1IT	477 €

Installation under a worktop



Installation in a wall unit



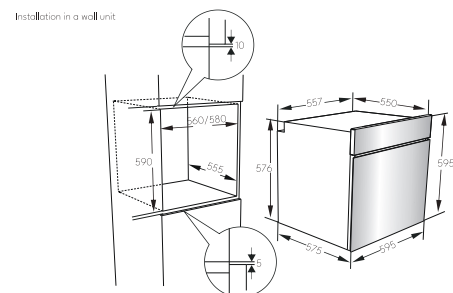
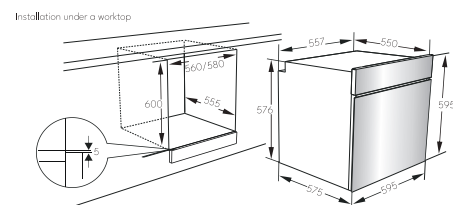
O7EM72M1IT



- Forno elettrico ventilato
- Muffola XL
- Design Full glass
- Colore nero + inox
- Timer meccanico
- 5 Funzioni: Luce del forno / Resistenza superiore e inferiore / Resistenza superiore e inferiore+Ventola / Grill / Grill+Ventola
- Easy to Clean: smalto facile da pulire
- Ventola di raffreddamento
- 5 livelli di ripiani
- Detach & Clean: Vetro interno rimovibile
- 2 leccarde (1 standard+ 1 profonda) + 1 griglia cromata

SPECIFICHE TECNICHE

Volume	73 litri
Potenza nominale (W)	2300
Classe energetica	A
Intervallo di temperatura	50-270°C
Dimensioni - LxPxA (mm)	595 x 575 x 595
Codice EAN	8698902510790




Modello	Prezzo
O7EM72M1IT	464 €

FORNI DA INCASSO

Serie D1

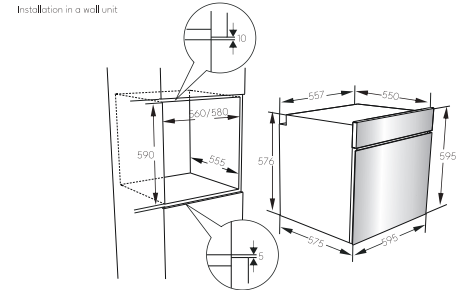
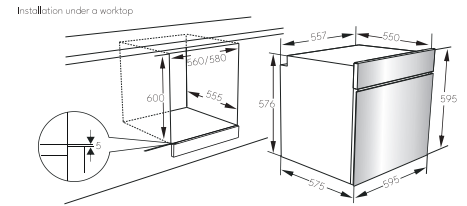
Categoria Cottura



O6ED19L1IT



- Forno elettrico multifunzione
- Design in metallo
- Colore Inox (antimpronta)
- Timer digital touch con display
9 funzioni: Luce del forno / Scongelamento / Ventola+resistenza circolare/ Resistenza superiore e inferiore / Resistenza superiore e inferiore+Ventola / Pizza / Grill / Doppio Grill / Doppio Grill+Ventola
- Easy to Clean: smalto facile da pulire
- Ventola di raffreddamento
- 5 livelli di ripiani
- Detach & Clean: Vetro interno rimovibile
- 2 leccarde (1 standard+ 1 profonda)
+ 1 griglia cromata



SPECIFICHE TECNICHE

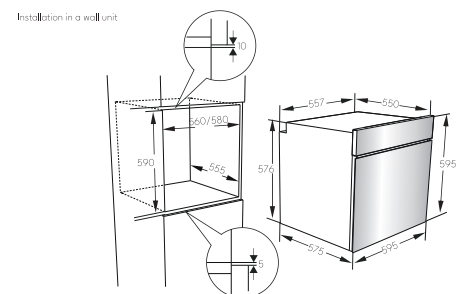
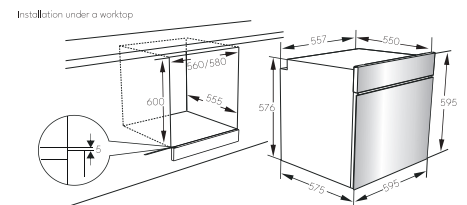
Volume	69 litri
Potenza nominale (W)	3100
Classe energetica	A
Intervallo di temperatura	50-270°C
Dimensioni - LxPxA (mm)	595 x 575 x 595
Codice EAN	8698902510783

Modello	Prezzo
O6ED19L1IT	506 €

O6EM19L1IT



- Forno elettrico multifunzione
- Design in metallo
- Colore Inox (antimpronta)
- Timer Meccanico
9 funzioni: Luce del forno / Scongelamento / Ventola+resistenza circolare/ Resistenza superiore e inferiore / Resistenza superiore e inferiore+Ventola / Pizza / Grill / Doppio Grill / Doppio Grill+Ventola
- Easy to Clean: smalto facile da pulire
- Ventola di raffreddamento
- 5 livelli di ripiani
- Detach & Clean: Vetro interno rimovibile
- 2 leccarde (1 standard+ 1 profonda)
+ 1 griglia cromata



SPECIFICHE TECNICHE

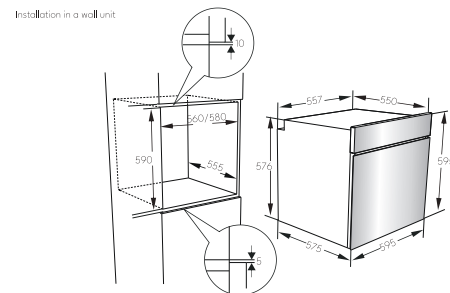
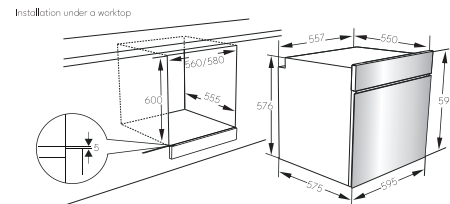
Volume	65 litri
Potenza nominale (W)	3100
Classe energetica	A
Intervallo di temperatura	50-270°C
Dimensioni - LxPxA (mm)	595 x 575 x 595
Codice EAN	8698902510769

Modello	Prezzo
O6EM19L1IT	500 €

O6ED72L1IT



- Forno elettrico ventilato
- Design in metallo
- Colore Inox (antimpronta)
- Timer digital touch con display
- 5 Funzioni: Luce del forno / Resistenza superiore e inferiore/ Resistenza superiore e inferiore+Ventola / Grill / Grill+Ventola
- Easy to Clean: smalto facile da pulire
- Ventola di raffreddamento
- 5 livelli di ripiani
- Detach & Clean: Vetro interno rimovibile
- 2 leccarde (1 standard+ 1 profonda)
+ 1 griglia cromata



SPECIFICHE TECNICHE

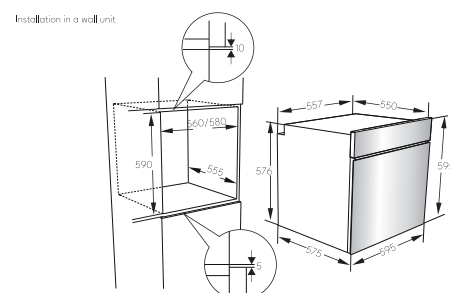
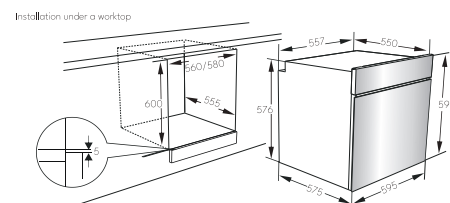
Volume	65 litri
Potenza nominale (W)	2300
Classe energetica	A
Intervallo di temperatura	50-270°C
Dimensioni - LxPxA (mm)	595 x 575 x 595
Codice EAN	8698902510776

Modello	Prezzo
O6ED72L1IT	480 €

O6EM72L1IT



- Forno elettrico ventilato
- Design in metallo
- Colore Inox (antimpronta)
- Timer meccanico
- 5 Funzioni: Luce del forno / Resistenza superiore e inferiore/ Resistenza superiore e inferiore+Ventola / Grill / Grill+Ventola
- Easy to Clean: smalto facile da pulire
- Ventola di raffreddamento
- 5 livelli di ripiani
- Detach & Clean: Vetro interno rimovibile
- 2 leccarde (1 standard+ 1 profonda)
+ 1 griglia cromata



SPECIFICHE TECNICHE

Volume	65 litri
Potenza nominale (W)	2300
Classe energetica	A
Intervallo di temperatura	50-270°C
Dimensioni - LxPxA (mm)	595 x 575 x 595
Codice EAN	8698902510752

Modello	Prezzo
O6EM72L1IT	441 €

MICROONDE DA INCASSO

Categoria Cottura



Principali Caratteristiche



Capacità



Potenza
Microonde



Potenza
Livelli



Auto
Scongelamento



Auto Menu



Blocco
Bambino



Grill



Potenza
Microonde



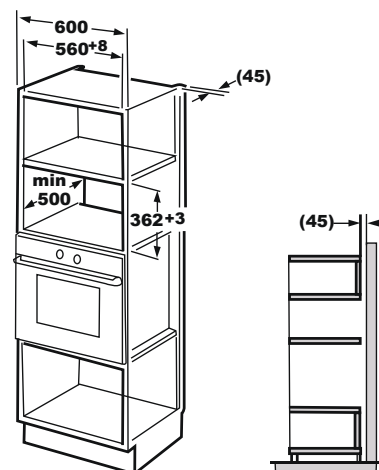
Capacità



Capacità

MD-BS253GB

- Forno microonde con Grill
- Design Total Black
- Display touch
- Timer 60 minuti
- 8 menu automatici: Patate/pasta /pizza/popcorn/verdura/bevande /carne/pesce

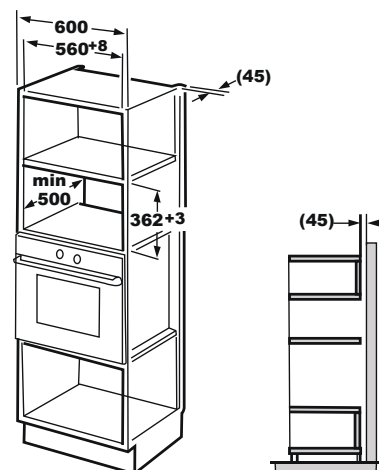
**SPECIFICHE TECNICHE**

Volume	25 litri
Potenza in uscita	850 W
Potenza di consumo	1320W
Potenza grill	1200 W
Dimensioni LxPxA (mm)	595x367.5x385
Inserimento	Colonna
Codice EAN	8698902509350

Modello	Prezzo
MD-BS253GB	425 €

MD-BK201GS

- Forno microonde con Grill
- Design in acciaio inossidabile
- Pannello di controllo con pulsanti
- Timer 60 minuti
- 8 menu automatici: Patate/pasta /pizza/popcorn/verdura/bevande /carne/pesce

**SPECIFICHE TECNICHE**

Volume	20 litri
Potenza in uscita	700 W
Potenza di consumo	1100W
Potenza grill	800 W
Dimensioni LxPxA (mm)	595x331x388
Inserimento	Colonna
Codice EAN	8698902509329

Modello	Prezzo
MD-BK201GS	330 €

MD-BK171GB

- Forno microonde con Grill
- Design Total Black
- Pannello di controllo con pulsanti
- Timer 35 minuti
- 8 menu automatici: Patate/pasta /pizza/popcorn/verdura/bevande /carne/pesce



Capacità



Potenza Microonde



Potenza Livelli



Auto Scongelamento



Auto Menu



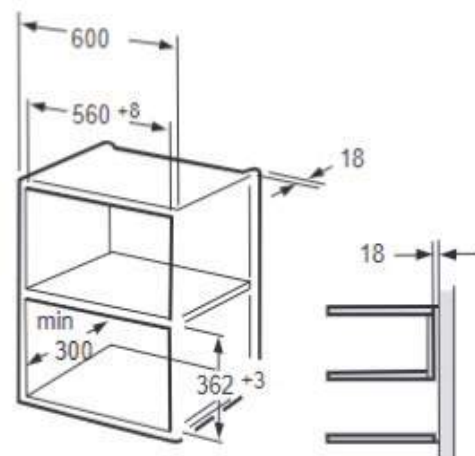
Grill



Blocco bambino

SPECIFICHE TECNICHE

Volume	17 litri
Potenza in uscita	700 W
Potenza di consumo	1050W
Potenza grill	1000 W
Dimensioni LxPxA (mm)	595x382x319.5
Inserimento	Pensile
Codice EAN	8698902512800



Modello	Prezzo
MD-BK171GB	330 €

MD-BK171GI

- Forno microonde con Grill
- Design in acciaio inossidabile
- Pannello di controllo con pulsanti
- Timer 35 minuti
- 8 menu automatici: Patate/pasta /pizza/popcorn/verdura/bevande /carne/pesce



Capacità



Potenza Microonde



Potenza Livelli



Auto Scongelamento



Auto Menu



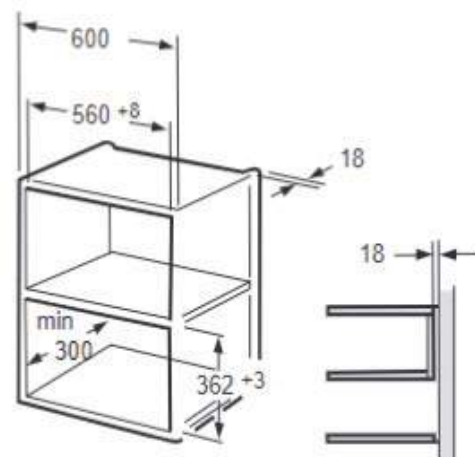
Grill



Blocco bambino

SPECIFICHE TECNICHE

Volume	17 litri
Potenza in uscita	700 W
Potenza di consumo	1050W
Potenza grill	1000 W
Dimensioni LxPxA (mm)	595x382x319.5
Inserimento	Pensile
Codice EAN	8698902512817



Modello	Prezzo
MD-BK171GI	330 €

CATEGORIA PIANI COTTURA



Vi presentiamo la nostra gamma di piani cottura da incasso Daewoo, dove la funzionalità incontra l'eleganza. Elevate l'estetica della vostra cucina con un design elegante e una tecnologia all'avanguardia. Questi piani di cottura non offrono solo stile, ma anche precisione nella cottura, garantendo un controllo continuo delle temperature e dei metodi di cottura. Grazie alle funzioni versatili ed integrazione perfetta nello spazio della vostra cucina, questi piani cottura promettono di migliorare il vostro viaggio culinario, rendendo ogni pasto un'esperienza deliziosa.



Principali Caratteristiche



Heater Boost

Aumenta la potenza della zona di riscaldamento per fornire un'estrema intensità di calore alla pentola



Heat Manager

Preimpostazione della giusta potenza, grazie alle funzioni speciali, per evitare bruciature e risparmio di tempo



Timer

E' possibile impostare timer indipendenti (da 1 a 99 minuti) per lo spegnimento automatico di ciascuna zona.




Power Break

Mette in pausa tutte le zone e le riavvia con gli stessi livelli di potenza. Mantiene calde le zone in pausa.

Tipi di controllo per piani di cottura a induzione



Controllo Touch toggle per piani induzione da 60cm e 78cm



Controllo Slider touch per piani induzione da 60 cm



Controllo Touch toggle per piani induzione da 30 cm



Controllo ibrido per piani induzione da 60cm e 78cm



Controllo Multislider per piani induzione da 60cm

Caratteristiche principali dei piani cottura a gas



Dispositivo di interruzione della fiamma



Accensione



Bruciatori:
Ausiliario 1000W
Semi rapido 1750W
Rapido 3000W



Fiamma tripla 3200W
Bruciatore Wok
Disponibile per il piano cottura in metallo 60 cm

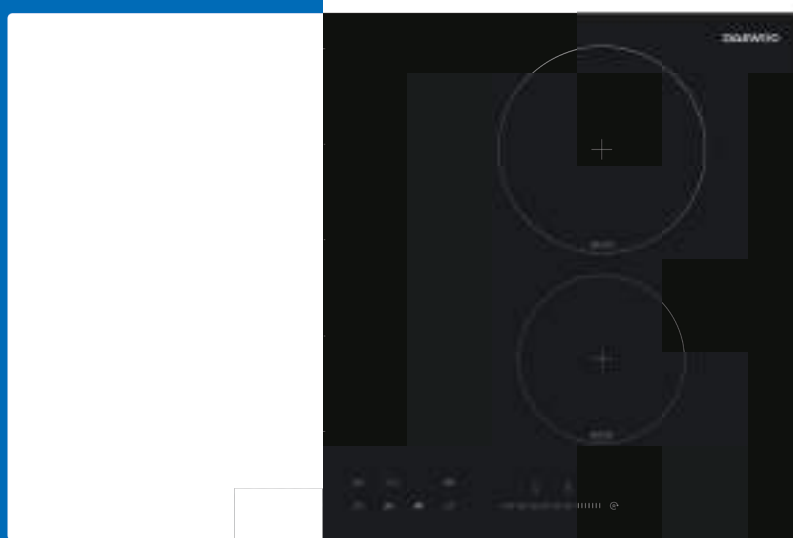


Fiamma tripla 3600W
Bruciatore Wok


PIANI COTTURA DA INCASSO

Induzione

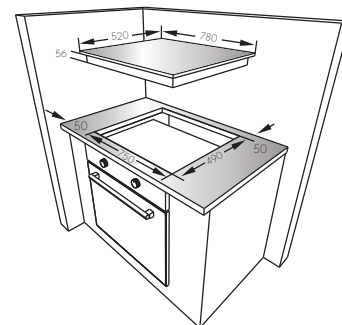
Categoria Cottura



H7IS50L1IT



- Piano cottura induzione 78 cm con zona flex su 1 lato
- Vetro nero
- Controllo Slider touch con timer
- 6 zone di cottura 1 zona flex 900W/1200W 1 x 160mm 1400W/1800W 1 x 210mm 2100W/2500W
- Heater boost per 6 zone
- 9 livelli di potenza
- Heat Manager: mantenimento in caldo, fusione del cioccolato, frittura e bollitura
- Power Break
- Rilevatore di pentole
- Indicatore di superficie calda
- Blocco delle zone
- Blocco bambini
- Spegnimento automatico
- Power management da 2 kW fino a 7,2kW

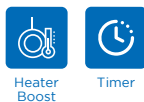



SPECIFICHE TECNICHE

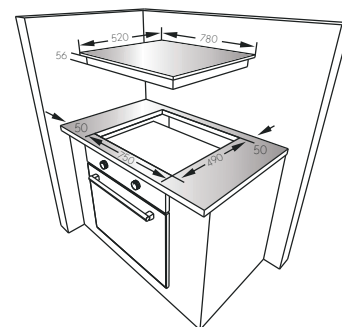
Potenza totale (kW) [max]	7,2
Dimensioni - LxPxA (mm)	590 x 520 x 56
Codice EAN	8698902510929

Modello	Prezzo
H7IS50L1IT	940 €

H7IT37M1IT



- Piano cottura induzione 78cm
- Vetro nero
- Controllo touch toggle con timer
- 4 zone di cottura 2 x 160 mm 1400W/1800W 2 x 210mm 1500W/1700W
- Heater boost per 4 zone
- 9 livelli di potenza
- Power Break
- Rilevatore di pentole
- Indicatore di superficie calda
- Blocco delle zone
- Blocco bambini
- Spegnimento automatico
- Power management da 3 kW fino a 7,4kW



SPECIFICHE TECNICHE

Potenza totale (kW) [max]	7,4
Dimensioni - LxPxA (mm)	590 x 520 x 56
Codice EAN	8698902510912

Modello	Prezzo
H7IT37M1IT	690 €

H6IS50L1IT



Heater Boost

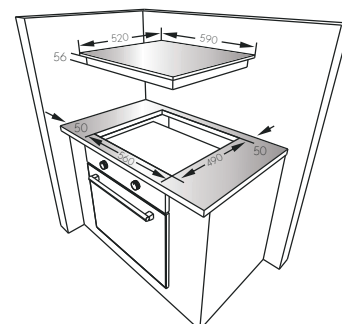


Heat Manager



Timer

- Piano cottura induzione 60 cm con zona flex su 1 lato
- Vetro nero
- Controllo touch slider con timer
- 6 zone di cottura 1 zona flex 900W/1200W 1 x 160 mm 1400W/1800W 1 x 210mm 2100W/2500W
- Heater boost: per 6 zone
- 9 livelli di potenza
- Heat Manager: mantenimento in caldo, fusione del cioccolato, frittura e bollitura
- Power Break
- Rilevatore di pentole
- Indicatore di superficie calda
- Blocco delle zone
- Blocco bambini
- Spegnimento automatico
- Power management da 2 kW fino a 7,2kW



SPECIFICHE TECNICHE

Potenza totale (kW) [max]	7,2
Dimensioni - LxPxA (mm)	590 x 520 x 56
Codice EAN	8698902510905

Modello	Prezzo
H6IS50L1IT	822 €

H6IS35M1IT



Heater Boost

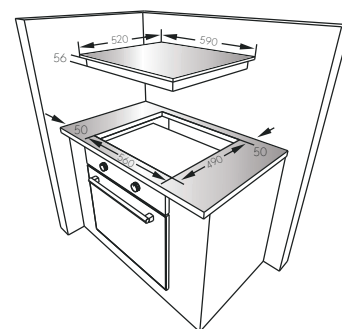


Heat Manager



Timer

- Piano cottura induzione 60 cm con funzione Bridge
- Vetro nero
- Controllo touch slider con timer
- 4 zone di cottura 3 x 160mm 1400W/1800W 1 x 210mm 2100W/2500W
- Heater Boost per 4 zone
- 9 livelli di potenza
- Heat Manager: mantenimento in caldo, fusione del cioccolato, frittura e bollitura
- Power Break
- Rilevatore di pentole
- Indicatore di superficie calda
- Blocco delle zone
- Blocco bambini
- Spegnimento automatico
- Power management da 3 kW fino a 7,4kW



SPECIFICHE TECNICHE

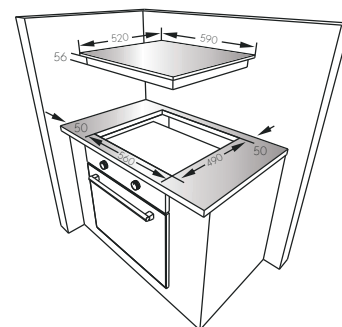
Potenza totale (kW) [max]	7,4
Dimensioni - LxPxA (mm)	590 x 520 x 56
Codice EAN	8698902510899

Modello	Prezzo
H6IS35M1IT	590 €

H6IM37M1ITHeater
Boost

Timer

- Piano cottura induzione 60 cm
- Vetro nero
- Controllo Touch Multi slider con timer
- 4 zone di cottura 2 x 160mm 1400W/1800W
2 x 210mm 1500W/1700W
- Heater Boost per 4 zone
- 9 livelli di potenza
- Power Break
- Rilevatore di pentole
- Indicatore di superficie calda
- Blocco delle zone
- Blocco bambini
- Spegnimento automatico
- Power management da 3 kW fino a 7,4kW

**SPECIFICHE TECNICHE**

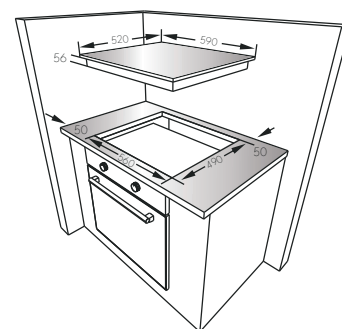
Potenza totale (kW) [max]	7,4
Dimensioni - LxPxA (mm)	590 x 520 x 56
Codice EAN	8698902512077

Modello	Prezzo
H6IM37M1IT	590 €

H6IT37L1ITHeater
Boost

Timer

- Piano cottura induzione 60 cm
- Vetro nero
- Controllo Touch toggle con timer
- 4 zone di cottura 2 x 160mm 1400W/1800W
2 x 210 mm 1500W/1700W
- Heater boost per 4 zone
- 9 livelli di potenza
- Power Break
- Rilevatore di pentole
- Indicatore di superficie calda
- Blocco delle zone
- Blocco bambini
- Spegnimento automatico
- Power management da 3 kW fino a 7,4kW

**SPECIFICHE TECNICHE**

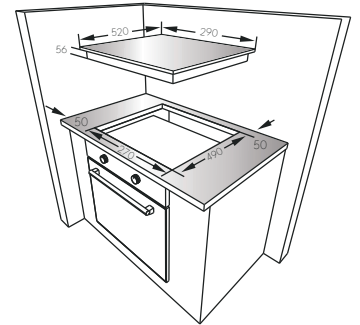
Potenza totale (kW) [max]	7,4
Dimensioni - LxPxA (mm)	590 x 520 x 56
Codice EAN	8698902511063

Modello	Prezzo
H6IT37L1IT	550 €



H3IT25L1IT

- Piano cottura induzione 30 cm
- Vetro nero
- Controllo Touch Toggle con timer
- 2 zone di cottura 1 x 160 mm 1400W/1800W
1 x 200mm 2100W/2500W
- Heater Boost per 2 zone
- 9 livelli di potenza
- Power Break
- Rilevatore di pentole
- Indicatore di superficie calda
- Blocco delle zone
- Blocco bambini
- Spegnimento automatico



SPECIFICHE TECNICHE

Potenza totale (kW) [max]	3,6
Dimensioni - LxPxA (mm)	290 x 520 x 56
Codice EAN	8698902511056

Modello	Prezzo
H3IT25L1IT	490 €

PIANI COTTURA DA INCASSO

Gas

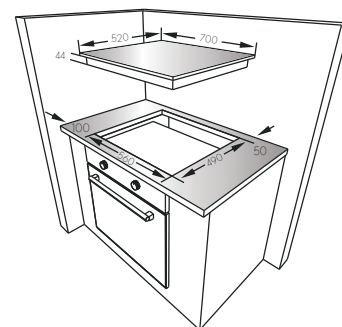
Categoria Cottura



H7G51H3IT



- Piano cottura gas 70 cm
- Design Full Glass/Total Black
- Colore nero
- 5 zone di cottura 1 bruciatore ausiliario 1000W
2 bruciatori semirapidi 1750W 1 bruciatore rapido 3000W 1 bruciatore Wok 3600W
- Griglie in ghisa
- Coprispartifiamma piatti in ghisa
- Dispositivo di interruzione della fiamma
- Kit di conversione a gas GPL



SPECIFICHE TECNICHE

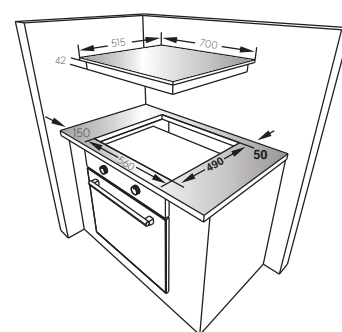
Potenza totale (kW) [max]	11,1
Dimensioni - LxPxA (mm)	700 x 520 x 44
Codice EAN	8698902511001

Modello	Prezzo
H7G51H3IT	460 €

H7G51M2IT




- Piano cottura gas 70 cm
- Design in metallo
- Colore inox
- 5 zone di cottura 1 bruciatore ausiliario 1000W
2 bruciatori semirapidi 1750W 1 bruciatore rapido 3000W 1 bruciatore Wok 3600W
- Griglie in ghisa
- Coprispartifiamma piatti in ghisa
- Dispositivo di interruzione della fiamma
- Kit di conversione a gas GPL



SPECIFICHE TECNICHE

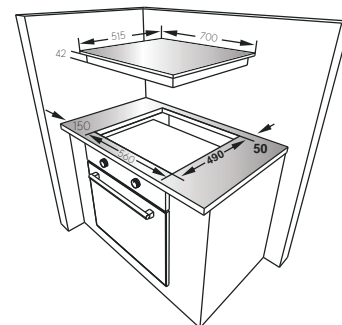
Potenza totale (kW) [max]	11,1
Dimensioni - LxPxA (mm)	700 x 515 x 42
Codice EAN	8698902510998

Modello	Prezzo
H7G51M2IT	417 €



H7G51L2IT

- Piano cottura a gas 70 cm
- Design in metallo
- Colore inox
- 5 zone di cottura 1 bruciatore ausiliario 1000W
2 bruciatori semirapidi 1750W 1 bruciatore rapido
3000W 1 bruciatore Wok 3600W
- Griglie in piattina
- Coprispartifiamma in piattina
- Dispositivo di interruzione della fiamma
- Kit di conversione a gas GPL



SPECIFICHE TECNICHE

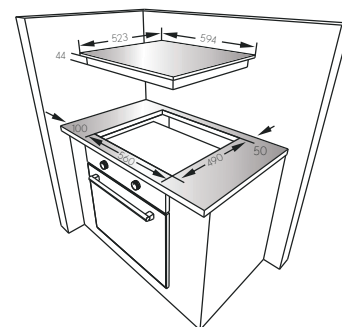
Potenza totale (kW) [max]	11,1
Dimensioni - LxPxA (mm)	700 x 515 x 42
Codice EAN	8698902510981

Modello	Prezzo
H7G51L2IT	330 €



H6G41M2IT

- Piano cottura a gas 60 cm
- Design Full Glass
- Colore nero
- Comando a manopola frontale
- 4 zone di cottura 1 bruciatore ausiliario 1000W
2 bruciatori semirapidi 1750W 1 bruciatore Wok 3600W
- Griglie in ghisa
- Coprispartifiamma in ghisa
- Dispositivo di interruzione della fiamma
- Kit di conversione a gas GPL



SPECIFICHE TECNICHE

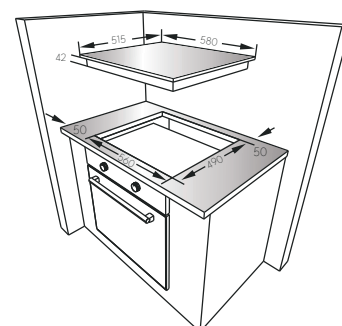
Potenza totale (kW) [max]	8,1
Dimensioni - LxPxA (mm)	594 x 523 x 44
Codice EAN	8698902510974

Modello	Prezzo
H6G41M2IT	366 €



H6G41M1IT

- Piano cottura a gas 60 cm
- Design in metallo
- Colore inox
- Comando a manopola frontale
- 4 zone di cottura 1 bruciatore ausiliario 1000W
2 bruciatori semirapidi 1750W 1 bruciatore Wok 3600W
- Griglie in ghisa
- Coprispartifiamma in ghisa
- Dispositivo di interruzione della fiamma
- Kit di conversione a gas GPL



SPECIFICHE TECNICHE

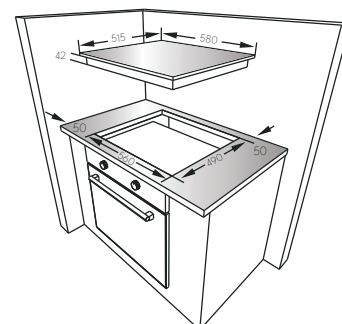
Potenza totale (kW) [max]	7,7
Dimensioni - LxPxA (mm)	580 x 515 x 40
Codice EAN	8698902510967

Modello	Prezzo
H6G41M1IT	325 €



H6G41L2IT


- Piano cottura a gas 60 cm
- Design in metallo
- Colore inox
- 4 zone di cottura 1 bruciatore ausiliario 1000W
2 bruciatori semirapidi 1750W 1 bruciatore Wok 3600W
- Griglie in piattina
- Coprispartifiamma in piattina
- Dispositivo di interruzione della fiamma
- Kit di conversione a gas GPL



SPECIFICHE TECNICHE

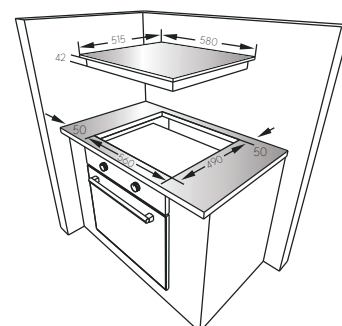
Potenza totale (kW) [max]	7,7
Dimensioni - LxPxA (mm)	580 x 515 x 40
Codice EAN	8698902510950

Modello	Prezzo
H6G41L2IT	290 €



H6G40L2IT

- Piano cottura a gas 60 cm
- Design in metallo
- Colore inox
- 4 zone di cottura 1 bruciatore ausiliario 1000W
2 bruciatori semirapidi 1750W 1 bruciatore rapido 3000W
- Griglie in piattina
- Coprispartifiamma in piattina
- Dispositivo di interruzione della fiamma
- Kit di conversione a gas GPL



SPECIFICHE TECNICHE

Potenza totale (kW) [max]	7,4
Dimensioni - LxPxA (mm)	590 x 520 x 56
Codice EAN	8698902510943

Modello	Prezzo
H6G40L2IT	240 €

CATEGORIA LAVASTOVIGLIE



Indice Categoria

Lavastoviglie da incasso.....	39
60 cm.....	40
15 coperti.....	40
13 coperti	41
45 cm.....	42
10 coperti	42

Daewoo offre una vasta gamma di lavastoviglie da incasso con diverse capacità, tecnologie innovative e caratteristiche adatte a soddisfare le preferenze individuali e le esigenze della cucina. Il design perfetto e l'inserimento preciso di queste lavastoviglie all'interno dei mobili della cucina sono sinonimo di dedizione all'estetica, garantendo che si integrano perfettamente con qualsiasi stile di cucina. Inoltre, Daewoo dà la priorità alla comodità dell'utente con un design facile da usare, che permette a queste lavastoviglie di adattarsi a diversi layout di cucina e di fornire una facile accessibilità a utenti di ogni tipo. Sia che si tratti di una casa spaziosa o di uno spazio abitativo più compatto, le lavastoviglie da incasso Daewoo offrono una perfetta fusione di funzionalità ed eleganza, offrendo un'esperienza di cucina contemporanea.



Principali Caratteristiche



Igiene

Lo speciale programma Igiene di Daewoo garantisce la massima igiene con un lavaggio ad alta temperatura. Il speciale programma che elimina il 99,9999% di tutti i batteri è stato testato e approvato dall'Istituto di prova tedesco VDE



Motore Inverter

Il nostro motore Digital Drive Inverter garantisce prestazioni superiori. La pressione variabile della pompa aggiunge nuovi e versatili modi di lavare le piatte.



Autodoor

Con un risparmio energetico, AutoDoor è una tecnologia che aumenta l'efficienza della asciugatura aprendo la porta della lavastoviglie alla fine del ciclo, per rilasciare l'aria calda.



Easy Tray

Il cestello superiore per le posate è stato progettato per forchette, cucchiari e coltelli, pinze lunghe e piccoli oggetti. È possibile estrarre le stoviglie insieme al 3° cestello dopo il lavaggio. Il cesto portaposate superiore è composto da due pezzi; è possibile estrarre la parte sinistra o destra del cestello superiore per ottenere più spazio per le stoviglie nel cestello superiore.



Mezzo Carico

La tecnologia Eco Friendly a mezzo carico garantisce prestazioni di lavaggio quando la lavastoviglie non è a pieno carico, si utilizza solo il cestello inferiore o superiore o entrambi, se necessario, utilizzando l'opzione di mezzo carico. La tecnologia a mezzo carico consente di risparmiare energia e acqua riducendo il consumo.



Filtro Antibatterico

Utilizzando il filtro antibatterico, la crescita batterica sulla superficie del filtro è eliminata fino al 99%.



AquaZone

AquaZone è un deviatore meccanico che dirige l'acqua ai bracci di spruzzo inferiori o superiori. Con questo meccanismo, è possibile ottenere un consumo d'acqua di 9 lt.



Partenza Ritardata

L'orario di inizio di un programma può essere ritardato, ad esempio per beneficiare di tariffe economiche per l'elettricità. È possibile selezionare un di avvio ritardato tra 1 ora e 24 ore.



Extra Rapido

L'opzione extra veloce riduce la durata del programma mentre aumenta la temperatura e la pressione dell'acqua per garantire un'elevata qualità di lavaggio con una durata più breve.



Lavaggio Rapido

Può essere utilizzato come programma rapido per le stoviglie poco sporche.



Autopulizia

Per pulire l'interno della lavastoviglie ed eliminare residui di sporco, odori, macchie e altre tipi di sporco è sufficiente eseguire il ciclo con il detersivo.



Sliding Door

La porta del mobile scorrerà sulla lavastoviglie, così l'apertura della porta non sarà un problema.



Extra Asciugatura

È possibile ottenere prestazioni di asciugatura migliori con l'opzione di asciugatura supplementare. Questa opzione aumenta la temperatura dell'acqua nella fase di risciacquo finale e la durata dell'asciugatura fino a 10 minuti.

LAVASTOVIGLIE DA INCASSO

Categoria Lavastoviglie



DI549FW44D



- Capacità 15 coperti
- 9 Programmi
- Classe energetica D
- 44 dBA
- 3 cestelli
- Sistema di asciugatura con ventola
- Dimensioni 60 cm
- Motore inverter
- Funzioni; Mezzo carico / Autopulizia / Partenza ritardata

PROGRAMMI E FUNZIONI

Mini 14 (Jet Wash) Smart 30°C-50°C
 Rapido 30' Smart 50°C-60°C
 Eco Smart 60°C-70°C
 Super 50'
 DualPro Wash
 Igiene 70°C

SPECIFICHE TECNICHE

Dimensioni LxPxA (mm) 598 x 550 x 820
 EAN Code 8698902505048



Modello	Prezzo
DI549FW44D	990 €



Partenza Ritardata



Mezzo Carico



Autodoor



Autopulizia



Sliding Door



Motore Inverter



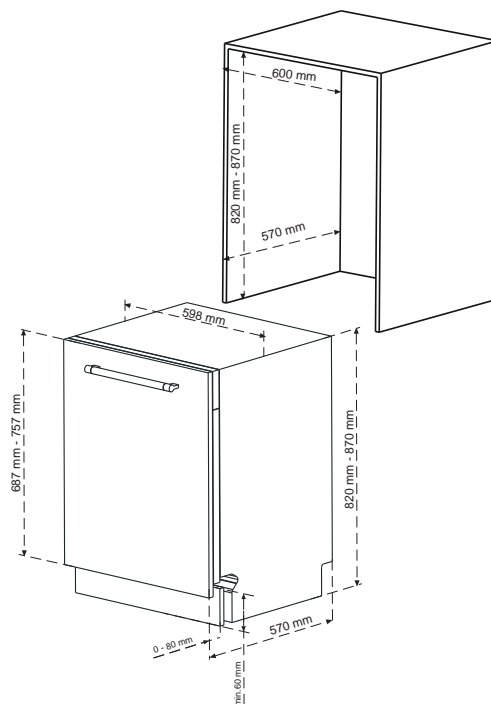
Filtro Antibatterico



Extra Rapido



Easy Tray



DI228FW45E



- Capacità 15 coperti
- 8 Programmi
- Classe energetica E
- 47 dBA
- 3 cestelli
- Sistema di asciugatura con ventola
- Dimensioni 60 cm
- Motore universale
- Funzioni; Mezzo carico / Autopulizia / Partenza ritardata

PROGRAMMI E FUNZIONI

Prelavaggio Clean +55°C
 Intensivo 65°C Easy Care 60 °C
 Eco
 Super 50'
 Rapido 30
 Delicato 40°C

SPECIFICHE TECNICHE

Dimensioni LxPxA (mm) 598 x 550 x 820
 EAN Code 8698902513845



Modello	Prezzo
DI228FW45E	840 €



Partenza Ritardata



Mezzo Carico



Filtro Antibatterico



Autopulizia



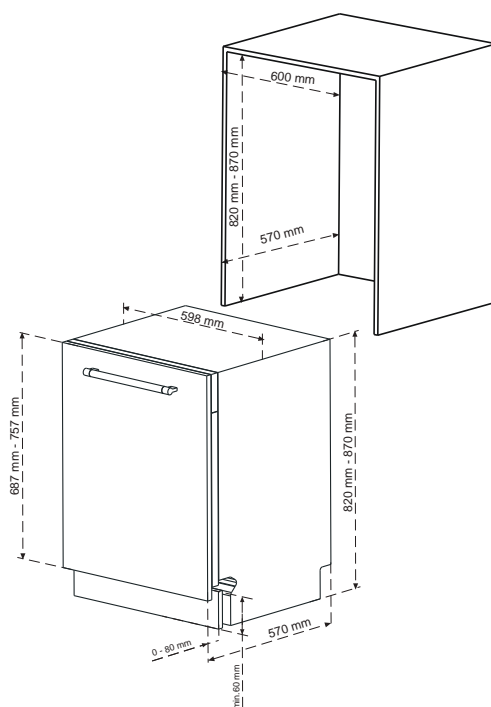
Extra Asciugatura



Easy Tray



Sliding Door



DI1E6FW49E

- Capacità 13 coperti
- 6 Programmi
- Classe Energetica E
- 49 dBA
- 2 Cestelli
- Sistema di asciugatura attivo
- Dimensioni 60 cm
- Funzioni; Mezzo carico / Autopulizia / Partenza ritardata

PROGRAMMI E FUNZIONI

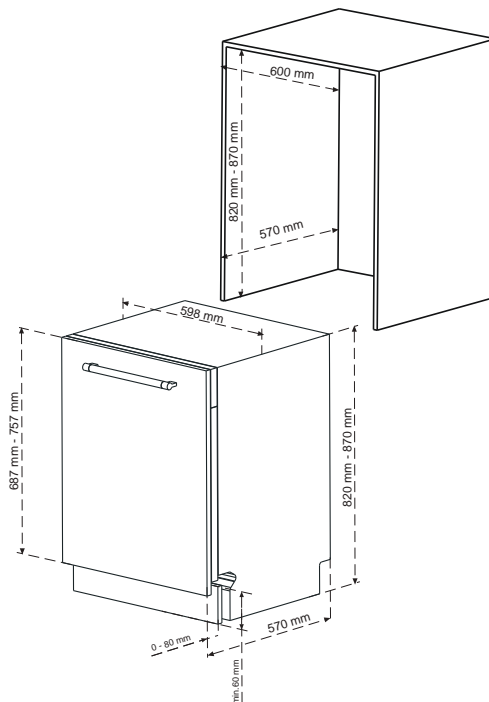
Prelavaggio
Intensivo 65°C
Eco
Super 50'
Rapido 30'
Igiene 70°C

SPECIFICHE TECNICHE

Dimensioni LxPxA (mm) 598 x 550 x 820
EAN Code 8698902513852



Modello	Prezzo
DI1E6FW49E	740 €

Partenza
RitardataMezzo
CaricoFiltro
Antibatterico

Autopulizia

Sliding
DoorLavaggio
Rapido**DI145FW52E**

- Capacità 13 coperti
- 5 Programmi
- Classe Energetica E
- 52 dBA
- 2 Cestelli
- Sistema di asciugatura attivo
- Dimensioni 60 cm
- Funzioni; Mezzo carico / Autopulizia / Partenza ritardata

PROGRAMMI E FUNZIONI


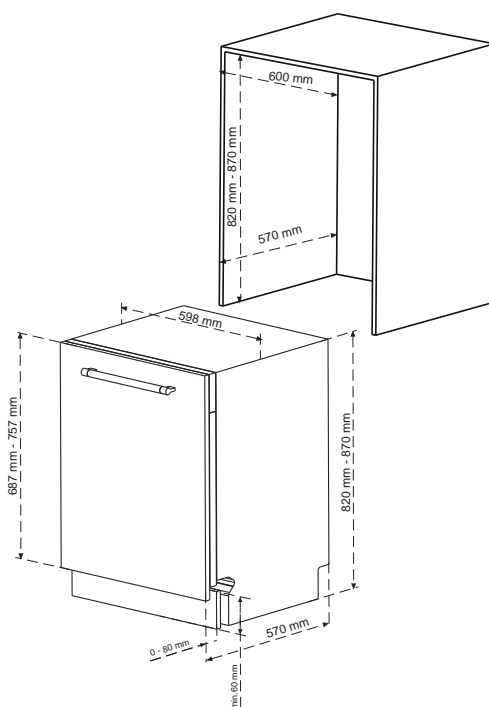
Prelavaggio
Intensivo 65°C
Eco
Super 50'
Rapido 30'

SPECIFICHE TECNICHE

Dimensioni LxPxA (mm) 598 x 550 x 820
EAN Code 8698902508261



Modello	Prezzo
DI145FW52E	660 €

Partenza
RitardataMezzo
CaricoFiltro
Antibatterico

Autopulizia

Sliding
DoorLavaggio
Rapido

DI1E6SW49E

- Capacità 10 coperti
- 6 Programmi
- Classe Energetica E
- 49 dBA
- 2 cestelli
- Sistema di asciugatura attivo
- Dimensione 45 cm
- Funzioni; Mezzo carico / Autopulizia / Partenza ritardata

PROGRAMMI E FUNZIONI

Prelavaggio
Intensivo 65°C
Eco
Super 50'
Rapido 30'
Igiene 70°C

SPECIFICHE TECNICHE

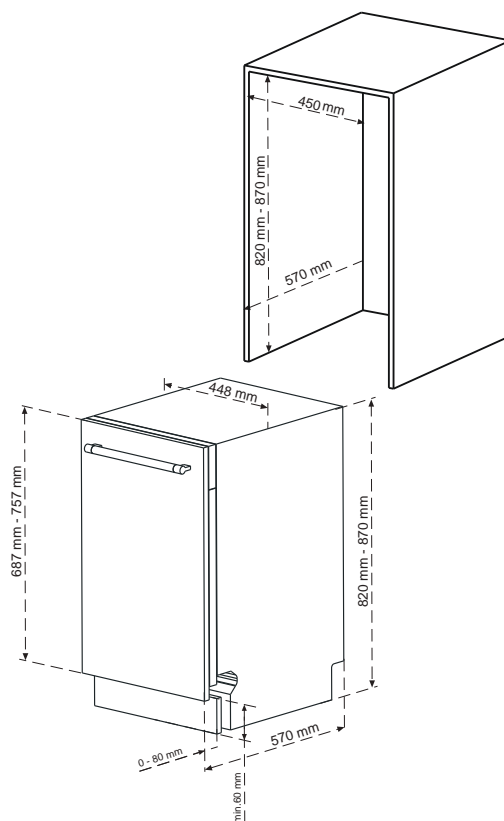
Dimensioni LxPxA (mm) 448 x 550 x 820
EAN Code 8698902508353

Partenza
RitardataMezzo
CaricoFiltro
Antibatterico

Autopulizia

Sliding
DoorLavaggio
Rapido

Modello	Prezzo
DI1E6SW49E	740 €



CATEGORIA REFRIGERAZIONE



Indice Categoria

Frigoriferi da incasso	47
Combinato	48
Monoporta	50
Frigoriferi Libera installazione	51

Daewoo offre una varia gamma di frigoriferi da incasso con diverse capacità, tecnologie e caratteristiche che soddisfano le preferenze individuali e le esigenze della cucina. Il design e l'integrazione perfetta di questi frigoriferi nell'arredamento della cucina riflettono un impegno estetico, garantendo che si abbinino perfettamente a qualsiasi design della cucina. Inoltre, Daewoo dà priorità all'esperienza utente con un design user-friendly, rendendo questi frigoriferi facilmente adattabili a diversi tipi di cucina e di facile accesso per utenti di tutti i tipi. Che tu abbia una grande casa familiare o uno spazio abitativo più compatto, i frigoriferi da incasso Daewoo offrono una fusione armoniosa di funzionalità e stile per un'esperienza in cucina moderna.



Principali Caratteristiche



Opti-Crisp Zone

Il cassetto Crisper è uno scomparto ideale per frutta e verdura, per mantenerle fresche e croccanti.



Frost Free

Due sistemi di raffreddamento indipendenti e dedicati massimizzano i risultati di raffreddamento e congelamento, garantendo scomparti senza ghiaccio e impedendo la miscelazione di odori.



Cerniera DOD

Fornisce un meccanismo di porta stabile e un'installazione fissa, offrendo allo stesso tempo facilità di utilizzo.



Zona Quotidiana

Il cassetto Chill consente di conservare alimenti freschi come carne, pesce e alimenti quotidiani.



Tecnologia Aria Fresca Controllo Dual

Grazie alla circolazione dell'aria separata fornita dal sistema di raffreddamento No Frost High-Tech, mantiene la struttura e il sapore fresco degli alimenti, prevenendo la perdita di umidità nello scomparto del frigorifero.



Controllo Elettronico

Dove è possibile regolare la temperatura dei compartimenti frigorifero e congelatore indipendentemente.



Zona Converti

La tecnologia Converti Zone consente all'utente finale di utilizzare il cassetto come crisper o chiller.



Senza Odori

Grazie alla circolazione dell'aria separata fornita dal sistema di raffreddamento No Frost High-Tech, non c'è trasferimento di odori tra frigorifero e congelatore.



Zero Clearance

Puoi posizionare il frigorifero accanto al muro o agli armadietti e la porta può essere facilmente aperta senza bisogno di spazio aggiuntivo a 90°.



Controllo dell'Umidità Tecnologia

Grazie ai canali d'aria, il livello di umidità può essere regolato in modo preciso per mantenere fresche e croccanti frutta e verdura.



Lil Frost

Grazie all'evaporatore avvolgente, la tecnologia Lil-Frost offre un raffreddamento più efficiente, meno necessità di sbrinatorio manuale e più spazio di conservazione flessibile rispetto alla tecnologia di raffreddamento statico convenzionale.



Porta Reversibile

A seconda della posizione del frigorifero, puoi regolare la direzione di apertura della porta grazie alla caratteristica di facile inversione.



Filtro Verde

Il gas etilene è naturalmente prodotto dalla frutta e verdura maturi ed è talvolta definito come l'ormone dell'invecchiamento. Quando il gas etilene è prodotto in un ambiente chiuso come il frigorifero, viene riassorbito dalla frutta e dalla verdura e accelera ulteriormente il processo di invecchiamento/maturazione. La Tecnologia del Filtro Verde di Daewoo elimina il gas etilene (un sottoprodotto degli alimenti freschi) all'interno del crisper. Con questo metodo, massimizza la durata degli alimenti freschi, in particolare delle verdure verdi.



Ion-Tech Naturale

Diffonde ioni negativi nell'aria. Questi ioni negativi neutralizzano particelle di odori sgradevoli e polvere nell'aria a causa di un'attrazione elettrica. Rimuovendo queste particelle dall'aria nel frigorifero, Ion-Tech Naturale migliora la qualità dell'aria ed elimina gli odori.



Freezer Shield

Gli elettrodomestici convenzionali per la refrigerazione possono funzionare a una temperatura ambiente minima di 10°C. Tuttavia, con la nuova tecnologia Freezer Shield, gli elettrodomestici Daewoo possono funzionare anche se la temperatura ambiente è bassa fino a -15°C, rendendo possibile posizionare gli elettrodomestici in garage o sul balcone.



Illuminazione Laterale

Illumina il frigorifero con una luminosità migliorata attraverso LED posizionati strategicamente sui lati.



Inverter Digital Drive

Offre raffreddamento silenzioso, efficiente dal punto di vista energetico e preciso, regolando la sua velocità e potenza in base alle esigenze di raffreddamento dell'elettrodomestico.



Ripiani in Vetro Temperato

Fornisce una soluzione di conservazione sicura e resistente, aggiungendo un'estetica moderna all'apparecchio.



Raffreddamento Statico

Sistema di raffreddamento che richiede sbrinatorio con prestazioni e condizioni ottimali.



Compartimento Congelatore a 4 stelle

Condizioni di conservazione perfette per gli alimenti congelati.



2 Cassetti + 1 Vassoio Scorrevole nel Congelatore

Uso facile e semplice nel congelatore che garantisce una conservazione flessibile.

FRIGORIFERI DA INCASSO



Categoria Refrigerazione



CKM2763EILA2

- Tecnologia di Raffreddamento High-Tech No Frost
- Sbrinatorio automatico e nessun miscuglio di odori
- Daily Zone, cassetto a zero gradi nel frigorifero
- Display Elettronico sul Pannello Superiore e Controllo della Temperatura
- Opti-CrispZone con Controllo dell'Umidità per Condizioni di Conservazione Ottimali per Frutta e Verdura
- 4 Ripiani nella porta per un utilizzo flessibile di bottiglie e alimenti
- Porta Reversibile con cerniera scorrevole. Facile da Installare
- Vassoio Scorrevole nel congelatore per un utilizzo e conservazione flessibili
- Opti-CrispZone/No mix odori/Porta Reversibile /Controllo umidità/Senza ghiaccio/Protezione congelatore

SPECIFICHE TECNICHE

Volume Netto - Totale (L)	233
Volume Netto - Frigorifero (L)	170
Volume Netto - Congelatore (L)	63
Classe Energetica	E
Classe Climatica	T/SN
Silenziosità	38 dB
Dimensioni - LxPxA (mm)	540 x 545 x 1770
Codice EAN	8698902514873



Opti-Crisp Zone



Senza Odori



Porta Reversibile



Controllo dell'Umidità Tecnologia



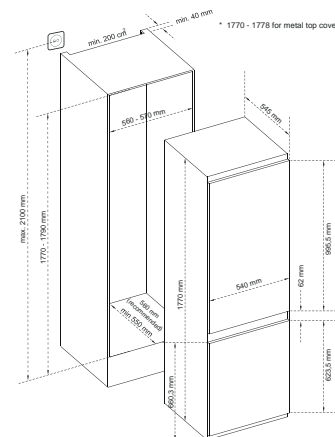
Frost Free



Ripiani in Vetro Temperato



Modello	Prezzo
CKM2763EILA2	1.090 €



2761



CKF2761EIPA0

- Tecnologia di Raffreddamento Frost Free
- Sbrinatorio Automatico per Frigorifero e Congelatore
- Nessun miscuglio di odori tra Frigorifero e Congelatore
- Display Elettronico sul Pannello Superiore e Controllo della Temperatura
- Opti-CrispZone con Controllo dell'Umidità per Condizioni di Conservazione Ottimali per Frutta e Verdura
- 4 Ripiani nella porta per un utilizzo flessibile di bottiglie e alimenti
- Vassoio Scorrevole nel congelatore per un utilizzo e conservazione flessibili
- Porta Reversibile con cerniera scorrevole. Facile da Installare
- Opti-CrispZone/No mix odori/Porta Reversibile/Controllo umidità/Senza ghiaccio/Protezione congelatore

SPECIFICHE TECNICHE

Volume Netto - Totale (L)	243
Volume Netto - Frigorifero (L)	180
Volume Netto - Congelatore (L)	63
Classe Energetica	E
Classe Climatica	T/N
Silenziosità	41 dB
Dimensioni - LxPxA (mm)	540 x 545 x 1770
Codice EAN	8698902510646



Opti-Crisp Zone



Senza Odori



Porta Reversibile



Controllo dell'Umidità Tecnologia



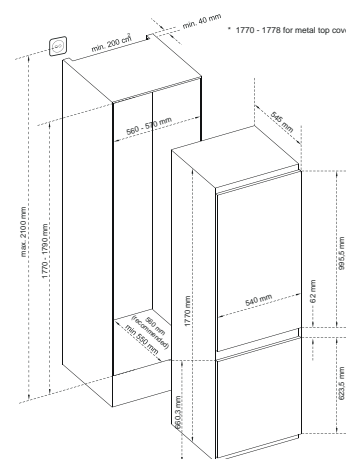
Frost Free



Freezer Shield



Modello	Prezzo
CKF2761EIPA0	990 €



2761



CKF2761EIMA0

- Tecnologia di Raffreddamento Frost Free
- Sbrinamento Automatico per Frigorifero e Congelatore
- Nessun Miscuglio di odori tra Frigorifero e Congelatore
- Termostato Meccanico e Controllo della Temperatura
- Opti-CrispZone con Controllo dell'Umidità per Condizioni di Conservazione Ottimali per Frutta e Verdura
- 4 Ripiani nella porta con utilizzo flessibile per bottiglie e alimenti
- Vassoio Scorrevole nel congelatore per un utilizzo e conservazione flessibili
- Porta Reversibile con cerniera scorrevole Facile da Installare
- Opti-CrispZone/No mix odori/Porta Reversibile
- Controllo Umidità/Senza ghiaccio Protezione congelatore

SPECIFICHE TECNICHE

Volume Netto - Totale (L)	243
Volume Netto - Frigorifero (L)	180
Volume Netto - Congelatore (L)	63
Classe Energetica	E
Classe Climatica	T/N
Silenziosità	41 dB
Dimensioni - LxPxA (mm)	540 x 545 x 1770
Codice EAN	8698902510639



Opti-Crisp Zone



Senza Odori



Porta Reversibile



Controllo dell'Umidità Tecnologia



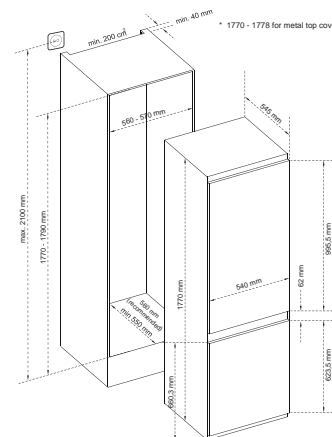
Frost Free



Freezer Shield



Modello	Prezzo
CKF2761EIMA0	930 €



2761



CKL2764EIMA0

- Tecnologia di Raffreddamento Lil Frost
- Ridotta formazione di ghiaccio che richiede un minimo sbrinamento manuale per frigorifero e congelatore
- Nessun miscuglio di odori tra Frigorifero e Congelatore
- Termostato Meccanico e Controllo della Temperatura
- Opti-CrispZone con controllo dell'umidità per condizioni di conservazione ottimali per Frutta e Verdura
- Ripiani Regolabili in Vetro Temperato nel Frigorifero
- 4 Ripiani nella porta con utilizzo Flessibile per Bottiglie e Alimenti
- Vassoio Scorrevole nel Congelatore per un utilizzo e conservazione Flessibili
- Porta Reversibile con cerniera scorrevole. Facile da Installare
- Opti-CrispZone/No mix di odori/Porta Reversibile
- Controllo Umidità/Lil Frost/Ripiani in vetro temperato

SPECIFICHE TECNICHE

Volume Netto - Totale (L)	251
Volume Netto - Frigorifero (L)	181
Volume Netto - Congelatore (L)	70
Classe Energetica	E
Classe Climatica	ST/N
Silenziosità	38 dB
Dimensioni - LxPxA (mm)	540 x 545 x 1770
Codice EAN	8698902510653



Opti-Crisp Zone



Senza Odori



Porta Reversibile



Controllo dell'Umidità Tecnologia



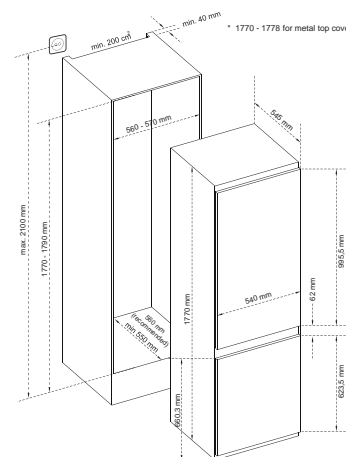
Lil Frost



Ripiani in Vetro Temperato



Modello	Prezzo
CKL2764EIMA0	820 €



2761

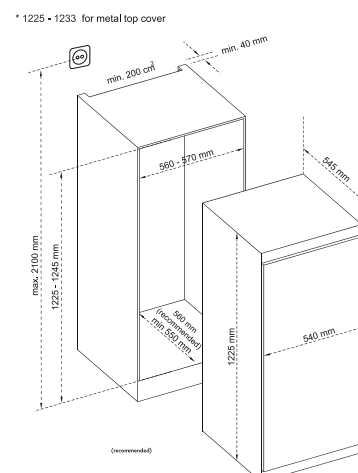


CDS2407EIEAO

- Tecnologia di Raffreddamento Statico
- Display Elettronico Interno Laterale e Controllo della Temperatura
- Opti-CrispZone con controllo dell'umidità per condizioni di conservazione ottimali
- Ripiani regolabili in vetro temperato
- Porta Reversibile con cerniera scorrevole. Facile da installare
- Vassoio del ghiaccio nel Congelatore
- 4 Ripiani sulla porta, con utilizzo flessibile per Bottiglie e Alimenti
- Opti-Crisp Zone/Raffreddamento Statico/Porta Reversibile /Ripiani in Vetro Temperato

SPECIFICHE TECNICHE

Volume Netto - Totale (L)	187
Volume Netto - Frigorifero (L)	170
Volume Netto - Congelatore (L)	17
Classe Energetica	E
Classe Climatica	N
Silenziosità	38 dB
Dimensioni - LxPxA (mm)	540 x 545 x 1225
Codice EAN	8698902510691



Ripiani in Vetro Temperato

Opti-Crisp Zone Raffreddamento Statico Porta Reversibile



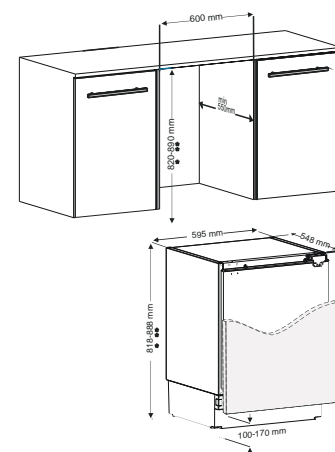
Modello	Prezzo
CDS2407EIEAO	640 €

CDS1600EIMAO

- Tecnologia di Raffreddamento Statico
- Installazione sottotop
- Termostato Meccanico e Controllo della Temperatura
- Ripiani Regolabili in Vetro Temperato nel Frigorifero
- 2 Ripiani sulla porta, con utilizzo flessibile, per Bottiglie e Alimenti
- Porta Reversibile con Installazione DOD (cerniera porta su porta)
- Congelatore a 4 Stelle per una conservazione ottimale
- Opti-Crisp Zone/Raffreddamento Statico/Porta Reversibile /Ripiani in Vetro Temperato

SPECIFICHE TECNICHE

Volume Netto - Totale (L)	115
Volume Netto - Frigorifero (L)	98
Volume Netto - Congelatore (L)	17
Classe Energetica	E
Classe Climatica	SN
Silenziosità	39 dB
Dimensioni - LxPxA (mm)	540 x 545 x 1225
Codice EAN	8698902510677



Ripiani in Vetro Temperato

Opti-Crisp Zone Raffreddamento Statico Porta Reversibile



Modello	Prezzo
CDS1600EIMAO	690 €

FRIGORIFERI LIBERA INSTALLAZIONE



Categoria Refrigerazione



Opti-Crisp Zone



Senza Odori



Porta Reversibile



Zona Converti



Freezer Shield

CMM0620EPRAO

- Tecnologia di Raffreddamento High-Tech No Frost
- Sbrinatorio Automatico per Frigorifero e Congelatore
- Nessun miscuglio di odori tra Frigorifero e Congelatore
- Display Elettronico on Door sul Pannello Superiore e Controllo della Temperatura
- Opti-CrispZone con Controllo dell'Umidità per Condizioni di Conservazione Ottimali per Frutta e Verdura
- 6 Ripiani nella porta per un utilizzo flessibile di bottiglie e alimenti
- Zona Converti per gestire al meglio la Temperatura del Cassetto a seconda degli alimenti
- 2 Vassoi Scorrevoli nel congelatore per un utilizzo e conservazione flessibili
- Opti-CrispZone/No mix odori/Zona Converti /Controllo umidità/Senza ghiaccio/Protezione congelatore

SPECIFICHE TECNICHE

Volume Netto - Totale (L)	488
Volume Netto - Frigorifero (L)	322
Volume Netto - Congelatore (L)	166
Classe Energetica	E
Classe Climatica	T/SN
Silenziosità	39 dB
Dimensioni - LxPxA (mm)	840 x 690 x 1790
Codice EAN	8698902513746



Modello	Prezzo
-	1.760 €



Opti-Crisp Zone



Senza Odori



Porta Reversibile



Controllo dell'Umidità Tecnologia



Ripiani in Vetro Temperato

CKM0492EPRAO

- Tecnologia di Raffreddamento High-Tech No Frost
- Sbrinatorio Automatico per Frigorifero e Congelatore
- Nessun miscuglio di odori tra Frigorifero e Congelatore
- Display Elettronico on Door sul Pannello Superiore e Controllo della Temperatura
- Opti-CrispZone con Controllo dell'Umidità per Condizioni di Conservazione Ottimali per Frutta e Verdura
- 4 Ripiani nella porta per un utilizzo flessibile di bottiglie e alimenti
- Zona Quotidiana per conservare al meglio carne, pesce e prodotti caseari
- Porta Reversibile con cerniera scorrevole. Facile da Installare
- Opti-CrispZone/No mix odori/Zona Quotidiana /Porta Reversibile /Controllo umidità/Senza ghiaccio/Protezione congelatore

SPECIFICHE TECNICHE

Volume Netto - Totale (L)	481
Volume Netto - Frigorifero (L)	344
Volume Netto - Congelatore (L)	137
Classe Energetica	E
Classe Climatica	T/SN
Silenziosità	41 dB
Dimensioni - LxPxA (mm)	700 x 712 x 1920
Codice EAN	8698902513739



Modello	Prezzo
-	1.310 €





CKM0383EPNAO

- Tecnologia di Raffreddamento High-Tech No Frost
- Sbrinamento Automatico per Frigorifero e Congelatore
- Nessun miscuglio di odori tra Frigorifero e Congelatore
- Display Elettronico Interno e Controllo della Temperatura
- Opti-CrispZone con Controllo dell'Umidità per Condizioni di Conservazione Ottimali per Frutta e Verdura
- 4 Ripiani nella porta per un utilizzo flessibile di bottiglie e alimenti
- Porta Reversibile con cerniera scorrevole. Facile da Installare
- Opti-CrispZone/No mix odori/Porta Reversibile/Controllo umidità /Senza ghiaccio/Protezione congelatore



SPECIFICHE TECNICHE

Volume Netto - Totale (L)	367
Volume Netto - Frigorifero (L)	266
Volume Netto - Congelatore (L)	101
Classe Energetica	E
Classe Climatica	T/SN
Silenziosità	39 dB
Dimensioni - LxPxA (mm)	595 x 650 x 2010
Codice EAN	869890251504



Modello	Prezzo
-	995 €



CKM0373ELNAO

- Tecnologia di Raffreddamento High-Tech No Frost
- Sbrinamento Automatico per Frigorifero e Congelatore
- Nessun miscuglio di odori tra Frigorifero e Congelatore
- Display Elettronico Interno e Controllo della Temperatura
- Opti-CrispZone con Controllo dell'Umidità per Condizioni di Conservazione Ottimali per Frutta e Verdura
- 3 Ripiani nella porta per un utilizzo flessibile di bottiglie e alimenti
- Porta Reversibile con cerniera scorrevole. Facile da Installare
- Opti-CrispZone/No mix odori/Porta Reversibile /Controllo umidità/Senza ghiaccio/Protezione congelatore



SPECIFICHE TECNICHE

Volume Netto - Totale (L)	331
Volume Netto - Frigorifero (L)	230
Volume Netto - Congelatore (L)	101
Classe Energetica	E
Classe Climatica	ST/SN
Silenziosità	39 dB
Dimensioni - LxPxA (mm)	595 x 650 x 1860
Codice EAN	8698902514422



Modello	Prezzo
-	910 €

CATEGORIA LAVAGGIO



Indice Categoria

Lavabiancheria da incasso.....	58
8 kg.....	59
7 kg.....	59

Daewoo offre una gamma diversificata di lavabiancheria da incasso con varie capacità, tecnologie e caratteristiche, adattate per soddisfare le preferenze individuali e le necessità di lavaggio. Il design senza soluzione di continuità e l'integrazione perfetta di queste lavatrici negli spazi dedicati dimostrano impegno verso l'estetica, garantendo che si integrino perfettamente in qualsiasi spazio. Inoltre, Daewoo dà grande importanza all'esperienza dell'utente attraverso un design user-friendly, permettendo a queste lavatrici di adattarsi senza problemi a diversi spazi in casa e di essere facilmente utilizzabili da persone di tutte le estrazioni. Che si tratti di una spaziosa casa familiare o di un ambiente più compatto, le lavatrici da incasso Daewoo offrono un connubio armonioso di praticità ed eleganza, fornendo un'esperienza di lavaggio avanzata.



Principali Caratteristiche



Enviro-logic

Un sofisticato sistema eco-logico rileva quando la macchina è a metà carico, in modo che il consumo di energia può essere automaticamente fino al 50% e il consumo di acqua e la durata dei programmi, risparmiando tempo, energia e denaro.



Digital Drive Inverter

Efficienza superiore, maggiore affidabilità, livelli di rumorosità ridotti e una maggiore durata sono tutti garantiti dal motore Digital Drive Inverter Motor.



Allergy Safe

Lo speciale programma fornisce igiene completa fino al 99,9%. Riduce gli allergeni e i batteri più comuni.



Swing Cabinet

Il design esclusivo aumenta l'aridità della macchina e allo stesso tempo riduce i livelli di rumore.



Delay Timer

Partenza Ritardata del Lavaggio consente di caricare la lavatrice, impostare preventivamente il programma più opportuno e selezionare l'orario di avvio del lavaggio.

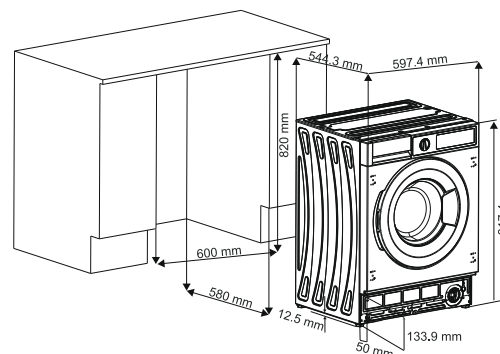
LAVABIANCHERIA DA INCASSO

Categoria Lavaggio



WMI-C84XWB1-IT

- Capacità di 8 kg (51 litri)
- Velocità di centrifuga 1400 giri/min
- Classe Energetica B
- Programma rapido di lavaggio di 15 minuti
- 15 programmi
- Timer partenza ritardata fino a 23 ore
- Protezione automatica antitrabocco
- Sistema Ecologico
- Cestello oscillante
- Protezione dal sovraccarico
- Funzione Enevirologic, riconoscimento automatico del carico
- Programma Allergy - Safe
- Programma Twinjet, doppio spruzzo di lavaggio
- Programma Intensivo

Delay
TimerAllergy
SafeSwing
CabinetEnviro-
logicDigital Drive
Inverter**INFORMAZIONI GENERALI**

Display	LED Bianco
Diametro porta	47 cm
Cestello Oscillante	Sì
Segnale acustico	Sì
Rilevamento perdite	Sì
Tipo di Motore	Inverter

SPECIFICHE TECNICHE

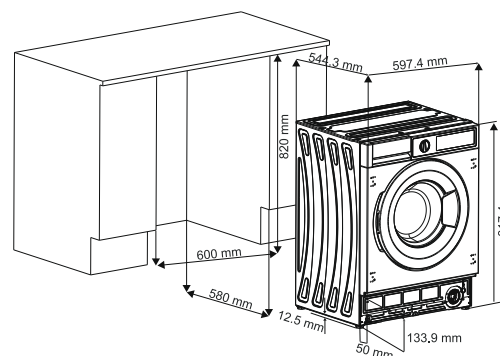
LxPxA	597 x 544 x 817 mm
Codice EAN	8698902507615



Modello	Prezzo
WMI-C84XWB1-IT	860 €

WMI-B74XWD

- Capacità di 7 kg (49 litri)
- Velocità di centrifuga 1400 giri/min
- Classe Energetica D
- Programma rapido di lavaggio di 15 minuti
- 15 programmi
- Timer partenza ritardata fino a 23 ore
- Protezione automatica antitrabocco
- Sistema Ecologico
- Protezione dal sovraccarico
- Funzione Enevirologic, riconoscimento automatico del carico
- Programma Allergy - Safe
- Programma Twinjet, doppio spruzzo di lavaggio
- Programma Intensivo

Delay
TimerAllergy
SafeSwing
CabinetEnviro-
logic**INFORMAZIONI GENERALI**

Display	LED Bianco
Diametro porta	47 cm
Cestello Oscillante	Sì
Segnale acustico	Sì
Rilevamento perdite	Sì

SPECIFICHE TECNICHE

LxPxA	597 x 544 x 817 mm
Codice EAN	8698902507622



Modello	Prezzo
WMI-B74XWD	750 €

CARATTERISTICHE



FORNI DA INCASSO Serie D3 Black

		10805037	10805052	10805036	10805011	10805055
		O7HR19H2IT	O7PR28H2IT	O7ER19HIIT	O7EM19HIIT	O7EM72HIIT
Principali Caratteristiche	Tipo di pulizia	Idrolitico	Pirolitico	ETC	ETC	ETC
	Tipo di forno	Multifunzione	Multifunzione	Multifunzione	Multifunzione	Ventilato
	Larghezza (cm)	60	60	60	60	60
	Volume della cavità (lt.)	78	78	78	73	73
	Design del pannello di controllo	Vetro	Vetro	Vetri	Vetro	Vetro
	Colore	Nero	Nero	Nero	Nero	Nero
	Classe energetica	A	A	A	A	A
	Tipo di timer	Digital Touch	Digital Touch	Digital Touch	Meccanico	Meccanico
	Colore del timer	Bianco	Bianco	Bianco	-	-
	Vetro interno rimovibile (staccabile e pulibile)	Sì	Sì	Sì	Sì	Sì
	Quantità di vetri nella porta	2 vetri	4 vetri	2 vetri	2 vetri	2 vetri
	Numero livelli di ripiani	5	5	5	5	5
	Maniglia e colore	Nero anodizzato	Nero anodizzato	Nero anodizzato	Nero anodizzato	Nero anodizzato
	Manopola e colore	Nero	Nero	Nero	Nero	Nero
Materiale della cavità del forno	Pirolitica	Pirolitica	ETC	ETC	ETC	
Funzioni	Numero di funzioni	9	8	9	9	5
	Funzioni	Luce del forno / Scongelamento / Ventola+resistenza circolare / Resistenza superiore e inferiore / Resistenza superiore e inferiore+Ventola / Pizza / Grill / Doppio Grill / Doppio Grill+Ventola	Scongelamento / Ventola+ Resistenza circolare / Resistenza superiore e inferiore / Resistenza superiore e inferiore+Ventola / Doppio Grill+ Ventola / Pirolisi	Luce del forno / Scongelamento / Ventola+resistenza circolare/ Resistenza superiore e inferiore / Resistenza superiore e inferiore+Ventola / Pizza / Grill / Doppio Grill / Doppio Grill+Ventola	Luce del forno / Scongelamento / Ventola+resistenza circolare/ Resistenza superiore e inferiore / Resistenza superiore e inferiore+Ventola / Pizza / Grill / Doppio Grill / Doppio Grill+Ventola	Luce del forno / Resistenza superiore e inferiore/ Resistenza superiore e inferiore+Ventola / Grill / Grill+Ventola
	Vaposanit	Sì	No	No	No	No
	Intervallo di temperatura	50 - 270°	50-270 °	50-270 °	50-270 °	50-270 °
Sicurezza	Ventola di raffreddamento	Sì	Sì	Sì	Sì	Sì
	Porta fredda	No	Sì	No	No	No
Accessori	Luce del forno	Sì	Sì	Sì	Sì	Sì
	Guide telescopiche	Sì	Sì	No	No	No
	Door Switch	Sì	Sì	No	No	No
	Griglia	1 pz	1 pz	1 pz	1 pz	1 pz
	Leccarda	1 leccarda standard + 1 leccarda profonda	1 leccarda standard + 1 leccarda profonda	1 leccarda standard + 1 leccarda profonda	1 leccarda standard + 1 leccarda profonda	1 leccarda standard + 1 leccarda profonda
	Cavo principale	Si / Europa	Si / Europa	Si / Europa	Si / Europa	Si / Europa
Dimensioni e peso	Dimensioni del forno (L x A x P)[mm] (con / senza pannello di controllo)	595 x 595 x 575/55	595 x 595 x 575/55	595 x 595 x 575/55	595 x 595 x 575/55	595 x 595 x 575/55
	Dimensioni della cavità (L x A x P)	475 x 392 x 413	475 x 392 x 413	475 x 392 x 413	450 x 392 x 413	450 x 392 x 413
	Dimensioni per l'incasso (L x A x P) [mm] -Se il pannello di controllo si trova all'interno dell'armadio -Se il pannello di controllo non si trova all'interno dell'armadio	'600 / 600 / 590 min.560 max.580 / min.600 / min.555	'600 / 600 / 580 min.560 max.580 / min.600 / min.555	'600 / 600 / 590 min.560 max.580 / min.600 / min.555	'600 / 600 / 590 min.560 max.580 / min.600 / min.555	'600 / 600 / 590 min.560 max.580 / min.600 / min.555
	Peso (netto) [kg]	36,4	35,8	36,4	28,9	28,2
Potenza, consumo e tensione	Potenza nominale	3100 W	2600 W	3100 W	3100 W	2300 W
	Resistenza superiore	1200 W	1200 W	1200 W	1200 W	1200 W
	Resistenza inferiore	1100 W	1100 W	1100 W	1100 W	1100 W
	Grill	1400 W	1400 W	1400 W	1400 W	1400 W
	Doppio Grill	2600 W	2600 W	2600 W	2600 W	1400-2600 W
	Ventola	23 W	23 W	23 W	23 W	23 W
	Ventola con resistenza circolare	2000 W	2000 W	2000 W	2000 W	-
	Consumo energetico - Statico	0,87	0,87	0,87	0,87	0,87
	Consumo energetico - Ventilato	0,79	0,79	0,79	0,79	0,79
Tensione / Frequenza	220-240 V / 50 Hz	220-240 V / 50 Hz	220-240 V / 50 Hz	220-240 V / 50 Hz	220-240 V / 50 Hz	

FORNI DA INCASSO Serie D3

		10804994 O7EM72MIIT	10811057 O7EM19MIIT	10805051 O7ER19MIIT	10805035 O7PR28M2IT	10805000 O7HR19M2IT
Principali Caratteristiche	Tipo di pulizia	Easy to clean	Easy to clean	Easy to clean	Pirolitico	Idrolitico
	Tipo di forno	Ventilato	Multifunzione	Multifunzione	Multifunzione	Multifunzione
	Larghezza (cm)	60	60	60	60	60
	Volume della cavità (lt.)	73	73	78	78	78
	Design del pannello di controllo	Vetro	Vetro	Vetri	Vetro	Vetro
	Colore	Nero	Nero	Nero	Nero	Nero
	Classe energetica	A	A	A	A	A
	Tipo di timer	Meccanico	Meccanico	Digital Touch	Digital Touch	Digital Touch
	Colore del timer	-	-	Bianco	-	Bianco
	Vetro interno rimovibile (staccabile e pulibile)	Sì	Sì	Sì	Sì	Sì
	Quantità di vetri nella porta	2 vetri	2 vetri	2 vetri	4 vetri	2 vetri
	Numero livelli di ripiani	5	5	5	5	5
	Maniglia e colore	Inox	Inox	Inox	Inox	Inox
	Manopola e colore	Inox	Inox	Inox	Inox	Inox
Materiale della cavità del forno	ETC	ETC	ETC	Pirolitica	Pirolitica	
Funzioni	Numero di funzioni	5	9	9	8	9
	Funzioni	Luce del forno / Resistenza superiore e inferiore / Resistenza superiore e inferiore+Ventola / Grill / Grill+Ventola*	Luce del forno / Scongellamento / Ventola+resistenza circolare / Resistenza superiore e inferiore / Resistenza superiore e inferiore+Ventola / Pizza / Grill / Doppio Grill / Doppio Grill+Ventola*	Luce del forno / Scongellamento / Ventola+resistenza circolare / Resistenza superiore e inferiore / Resistenza superiore e inferiore+Ventola / Pizza / Grill / Doppio Grill / Doppio Grill+Ventola	Luce del forno / Scongellamento / Ventola+resistenza circolare / Resistenza superiore e inferiore / Resistenza superiore e inferiore+Ventola / Pizza / Grill / Doppio Grill / Doppio Grill+Ventola	Luce del forno / Scongellamento / Ventola+resistenza circolare / Resistenza superiore e inferiore / Resistenza superiore e inferiore+Ventola / Pizza / Grill / Doppio Grill / Doppio Grill+Ventola
	Vaposanit	No	No	No	No	Sì
Sicurezza	Intervallo di temperatura	50-270 °	50-270 °	50-270 °	50-270 °	50-270 °
	Ventola di raffreddamento	Sì	Sì	Sì	Sì	Sì
Accessori	Porta fredda	No	No	Sì	Sì	No
	Luce del forno	Sì	Sì	Sì	Sì	Sì
	Guide telescopiche	No	No	No	Sì	Sì
	Door Switch	No	No	No	Sì	Sì
	Griglia	1 pz	1 pz	1 pz	1 pz	1 pz
	Leccarda	1 leccarda standard + 1 leccarda profonda	1 leccarda standard + 1 leccarda profonda	1 leccarda standard + 1 leccarda profonda	1 leccarda standard + 1 leccarda profonda	1 leccarda standard + 1 leccarda profonda
Dimensioni e peso	Cavo principale	Si / Europa	Si / Europa	Si / Europa	Si / Europa	Si / Europa
	Dimensioni del forno (L x A x P)[mm] (con / senza pannello di controllo)	595 x 595 x 575/550	595 x 595 x 575/550	595 x 595 x 575/550	595 x 595 x 575/550	595 x 595 x 575/550
	Dimensioni della cavità (L x A x P)	450 x 392 x 413	450 x 392 x 413	475 x 392 x 413	475 x 392 x 413	475 x 392 x 413
	Dimensioni per l'incasso (L x A x P) [mm] -Se il pannello di controllo si trova all'interno dell'armadio -Se il pannello di controllo non si trova all'interno dell'armadio	'600 / 600 / 590 min.560 max.580 / min.600 / min.555	'600 / 600 / 590 min.560 max.580 / min.600 / min.555	'600 / 600 / 580 min.560 max.580 / min.600 / min.555	'600 / 600 / 590 min.560 max.580 / min.600 / min.555	'600 / 600 / 590 min.560 max.580 / min.600 / min.555
Potenza, consumo e tensione	Peso (netto) [kg]	28,2	28,2	36,4	35,9	36,4
	Potenza nominale	2300 W	3100 W	3100 W	2600 W	3100 W
	Resistenza superiore	1200 W	1200 W	1200 W	1200 W	1200 W
	Resistenza inferiore	1100 W	1100 W	1100 W	1100 W	1100 W
	Grill	1400 W	1400 W	1400 W	1400 W	1400 W
	Doppio Grill	2600 W	2600 W	2600 W	2600 W	1400-2600 W
	Ventola	23 W	23 W	23 W	23 W	23 W
	Ventola con resistenza circolare	2000 W	2000 W	2000 W	2000 W	-
	Consumo energetico - Statico	0,87	0,87	0,87	0,87	0,87
	Consumo energetico - Ventilato	0,79	0,79	0,79	0,79	0,79
Tensione / Frequenza	220-240 V / 50 Hz	220-240 V / 50 Hz	220-240 V / 50 Hz	220-240 V / 50 Hz	220-240 V / 50 Hz	

FORNI DA INCASSO Serie D1

		10804997	10804977	10811055	10804970
		O6ED19LIIT	O6EM19LIIT	O6ED72LIIT	O6EM72LIIT
Principali Caratteristiche	Tipo di pulizia	Easy to clean	Easy to clean	Easy to clean	Easy to clean
	Tipo di forno	Multifunzione	Multifunzione	Ventilato	Ventilato
	Larghezza (cm)	60	60	60	60
	Volume della cavità (lt.)	69	65	65	65
	Design del pannello di controllo	Metallo	Metallo	Metallo	Metallo
	Colore	Inox anti-impronta	Inox anti-impronta	Inox anti-impronta	Inox anti-impronta
	Classe energetica	A	A	A	A
	Tipo di timer	Digital Touch	Meccanico	Digital Touch	Meccanico
	Colore del timer	Bianco	-	Bianco	-
	Vetro interno rimovibile (staccabile e pulibile)	Si	Si	Si	Si
	Quantità di vetri nella porta	2 vetri	2 vetri	2 vetri	2 vetri
	Numero livelli di ripiani	5	5	5	5
	Maniglia e colore	Inox	Inox	Inox	Inox
	Manopola e colore	Inox	Inox	Inox	Inox
Materiale della cavità del forno	ETC	ETC	ETC	ETC	
Funzioni	Numero di funzioni	9	9	5	5
	Funzioni	Luce del forno / Scongelamento / Ventola+resistenza circolare/ Resistenza superiore e inferiore / Resistenza superiore e inferiore+Ventola / Pizza / Grill / Doppio Grill / Doppio Grill+Ventola	Luce del forno / Scongelamento / Ventola+resistenza circolare/ Resistenza superiore e inferiore / Resistenza superiore e inferiore+Ventola / Pizza / Grill / Doppio Grill / Doppio Grill+Ventola	Luce del forno / Resistenza superiore e inferiore/ Resistenza superiore e inferiore+Ventola / Grill / Grill+Ventola	Luce del forno / Resistenza superiore e inferiore/ Resistenza superiore e inferiore+Ventola / Grill / Grill+Ventola
	Intervallo di temperatura	50-270 °	50-270 °	50-270 °	50-270 °
Sicurezza	Ventola di raffreddamento	Si	Si	Si	Si
	Porta fredda	No	No	No	No
Accessori	Luce del forno	Si	Si	Si	Si
	Guide telescopiche	No	No	No	No
	Door Switch	No	No	No	No
	Griglia	1 pz	1 pz	1 pz	1 pz
	Leccarda	1 leccarda standard + 1 leccarda profonda	1 leccarda standard + 1 leccarda profonda	1 leccarda standard + 1 leccarda profonda	1 leccarda standard + 1 leccarda profonda
	Cavo principale	Si / Europa	Si / Europa	Si / Europa	Si / Europa
Dimensioni e peso	Dimensioni del forno (L x A x P)[mm] (con / senza pannello di controllo)	595 x 595 x 575/55	595 x 595 x 575/55	595 x 595 x 575/550	595 x 595 x 575/550
	Dimensioni della cavità (L x A x P)	475 x 352 x 413,4	450 x 352 x 413	475 x 392 x 413	450 x 352 x 413
	Dimensioni per l'incasso (L x A x P) [mm] -Se il pannello di controllo si trova all'interno dell'armadio -Se il pannello di controllo non si trova all'interno dell'armadio	'600 / 600 / 590 min.560 max.580 / min.600 / min.555	'600 / 600 / 590 min.560 max.580 / min.600 / min.555	'600 / 600 / 580 min.560 max.580 / min.600 / min.555	'600 / 600 / 590 min.560 max.580 / min.600 / min.555
	Peso (netto) [kg]	28,8	29,6	28,2	26,2
Potenza, consumo e tensione	Potenza nominale	3100 W	3100 W	2300 W	2300 W
	Resistenza superiore	1200 W	1200 W	1200 W	1200 W
	Resistenza inferiore	1100 W	1100 W	1100 W	1100 W
	Grill	1400 W	1400 W	1400 W	1400 W
	Doppio Grill	1400-2600 W	1400-2600 W	2600 W	1400-2600 W
	Ventola	45 W	45 W	23 W	23 W
	Ventola con resistenza circolare	2000 W	2000 W	-	-
	Consumo energetico - Statico	0,87	0,87	0,87	0,87
	Consumo energetico - Ventilato	0,79	0,79	0,79	0,79
	Tensione / Frequenza	220-240 V / 50 Hz	220-240 V / 50 Hz	220-240 V / 50 Hz	220-240 V / 50 Hz

MICROONDE DA INCASSO

		18103139	18103137	18103135	18103136
		MD-BS253GB	MD-BK201GS	MD-BK171GB	MD-BK171GI
Grill		Si	Si	Si	Si
Cavità	Volume(L)	25L	20L	17L	17L
	Materiale	Inox	Inox	Inox	Inox
Pannello di controllo		Touch	Pulsanti	Pulsanti	Pulsanti
Estetica	Colore	Nero	Inox	Nero	Inox
	Porta	Vetro	Vetro	Vetro	Vetro
	Pulsanti	No	Inox	Nera	Inox
	Manopole	No	Inox	Nera	Inox
	Maniglia	No	No	No	No
Colore della porta		Vetro nero	Vetro nero	Vetro nero	Vetro nero
Display	Tipo	LED	LED	LED	LED
	Colore	Bianco	Bianco	Bianco	Bianco
Potenza in uscita	MW	850W	700W	700W	700W
	Livelli max	5	5	5	5
Potenza e frequenza		230/50Hz	230/50Hz	230/50Hz	230/50Hz
Potenza di consumo	MW	1320W	1100W	1050W	1050W
	Grill	1200W	800W	1000W	1000W
Funzioni	Auto Cook	Si	Si	Si	Si
	Tempo di scongelamento	Si	Si	Si	Si
	Scongelamento a peso	Si	Si	Si	Si
	Orologio	Si	Si	Si	Si
	Timer (max.)	60min	60min	35min	35min
	Blocco bambino	Si	Si	Si	Si
	Avvio rapido	Si	Si	Si	Si
	Aggiunta Minuti(+1min)	Si	Si	Si	Si
Suono on/off	Si	Si	Si	Si	
Informazione extra	Apertura porta	Pulsante	Pulsante	Pulsante	Pulsante
	Luce	230V-1.0W	230V-1.0W	230V-1.0W	230V-1.0W
	Lunghezza cavo	1m	1m	1m	1m
Peso (Kg)	Netto	16,2	11,6	14,5	14,5
	Lordo	18,5	13,8	16,5	16,5
Dimensioni (L)x(P)x(A)mm	Cavità	345*345*214.5	295*296*186.5	300*290*194	300*290*194
	Prodotto	595*367.5*385	595*331*388	595*382*319.5	595*382*319.5
	Imballato	660*438*414	670*468*385	650*441*404	650*441*404
Dimensioni da incasso (L) x (P) x (A) mm		560*360*360	560*323*360*380*32	560*300*362mm	560*300*362mm
Dimensioni del piatto girevole ø cm / Materiale		315mm	245mm	245mm	245mm
Auto Menu	1	Patate	Patate	Patate	Patate
	2	Pasta	Pasta	Pasta	Pasta
	3	Pizza	Pizza	Pizza	Pizza
	4	Popcorn	Popcorn	Popcorn	Popcorn
	5	Verdure	Verdure	Verdure	Verdure
	6	Bevande	Bevande	Bevande	Bevande
	7	Carne	Carne	Carne	Carne
	8	Pesce	Pesce	Pesce	Pesce

PIANI COTTURA AD INDUZIONE

		10804980	10805057	10817925	10810389	10805069
		H3IT25LIIT	H6IT37LIIT	H6IM37MIIT	H6IS35MIIT	H6IS50LIIT
Principali caratteristiche	Tipo di piano cottura	Induzione	Induzione	Induzione	Induzione	Induzione
	Larghezza (cm)	30	60	60	60	60
	Materiale	Vetro	Vetro	Vetro	Vetro	Vetro
	Colore	Nero	Nero	Nero	Nero	Nero
	Zone di cottura	2	4	4	4	6
	Zona flessibile	No	No	No	1 Bridge	1 Flex
	Dimensioni della zona Potenza/Boost	"1 x 160mm 1400W/1800W 1 x 200mm 2100W/2500W"	"2 x 160mm 1400W/1800W 2 x 210mm 1500W/1700W"	"2 x 160mm 1400W/1800W 2 x 210mm 1500W/1700W"	"3 x 160mm 1400W/1800W 1 x 210mm 2100W/2500W"	"1 x Flex Zone 900W/1200W 1 x 160mm 1400W/1800W 1 x 210mm 2100W/2500W"
	Tipo di controllo	Toggle Touch	Toggle Touch	Multislider Touch	Slider Touch	Slider Touch
	Livelli di potenza	9	9	9	9	9
Funzioni	Heat Manager	No	No	No	Si	Si
	Timer	Si	Si	Si	Si	Si
	PowerBreak	Si	Si	Si	Si	Si
	Heater Boost	2	3	4	4	6
Sicurezza	Indicatore di superficie calda	Si	Si	Si	Si	Si
	Blocco tasti	Si	Si	Si	Si	Si
	Blocco bambini	Si	Si	Si	Si	Si
	AutoOFF	Si	Si	Si	Si	Si
Accessori	Cavo principale (m)	Cavo senza spina	Cavo senza spina (Multifase)	Cavo senza spina (Multifase)	Cavo senza spina	Cavo senza spina
Dimensioni e peso	Dimensioni del piano cottura (L x A x P) [mm]	290 x 56 x 520	590 x 56 x 520	590 x 56 x 520	590 x 56 x 520	590 x 56 x 520
	Dimensioni incasso (LXP) [mm]	270 x 490	590 x 490	590 x 490	590 x 490	590 x 490
	Peso (lordo) [kg]	5,2	8,5	8,5	8,4	8,4
	Peso (netto) [kg]	5,7	9,4	9,4	9,3	9,3
Potenza, consumo e tensione	Tensione (V) / Frequenza (Hz)	220-240V	220-240V-/380-415V 3N-	220-240V-/380-415V 3N-	220-240V-/380-415V 3N-	220-240V-/380-415V 3N-
	Power Management	No	Si	Si	Si	Si
	Amper max.	16	32	32	32	32
	Potenza max. (Kw/h)	3,6	7,4	7,4	7,4	7,2

PIANI COTTURA AD INDUZIONE

		10805058	10810682
		H7IT37MIIT	H7IS50LIIT
Principali caratteristiche	Tipo di piano cottura	Induzione	Induzione
	Larghezza (cm)	78	78
	Materiale	Vetro	Vetro
	Colore	Nero	Nero
	Zone di cottura	4	6
	Zona flessibile	No	1 FLEX Zone
	Dimensioni della zona Potenza/Boost	"2 x 160mm 1400W/1800W 2 x 210mm 1500W/1700W"	"1 x Flex Zone 900W/1200W 1 x 160mm 1400W/1800W 1 x 210mm 2100W/2500W"
	Tipo di controllo	Toggle Touch	Slider Touch
	Livelli di potenza	9	9
Funzioni	Heat Manager	No	Si
	Timer	Si	Si
	PowerBreak	Si	Si
	Heater Boost	4	6
Sicurezza	Indicatore di superficie calda	Si	Si
	Blocco tasti	Si	Si
	Blocco bambini	Si	Si
	AutoOFF	Si	Si
Accessori	Cavo principale (m)	Cavo senza spina (multifase)	Cavo senza spina
Dimensioni e peso	Dimensioni del piano cottura (L x A x P) [mm]	780 x 56 x 520	780 x 56 x 520
	Dimensioni del taglio (L x P) [mm]	750 x 490	750 x 490
	Peso (lordo) [kg]	12,3	11,2
	Peso (netto) [kg]	13,7	11,8
Potenza, consumo e tensione	Tensione (V) / Frequenza (Hz)	220-240V~/380-415V 3N~	220-240V~/380-415V 3N~
	Power Management	Si	Si
	Amper max.	32	32
	Potenza max. (Kw/h)	7,4	7,2

PIANI COTTURA A GAS

		10805038	10804975	10805056	10805039
		H6G40L2IT	H6G41L2IT	H6G41M1IT	H6G41M2IT
Principali Caratteristiche	Tipo di piano cottura	Gas	Gas	Gas	Gas
	Larghezza (cm)	60	60	60	60
	Colore	Inox	Inox	Inox	Nero
	Piano cottura	Metallo	Metallo	Metallo	Vetro
	Materiale del bruciatore	Piattina	Piattina	Ghisa	Ghisa
	Materiale delle Griglie	Piattina	Piattina	Ghisa	Ghisa
	Zone di cottura	4	4	4	4
	Configurazione del piano cottura	1 bruciatore ausiliario / 2 bruciatori semi-rapido / 1 bruciatore rapido	1 bruciatore ausiliario / 2 bruciatori semi-rapido / 1 bruciatore Wok	1 bruciatore ausiliario / 2 bruciatori semi-rapido / 1 bruciatore Wok	1 bruciatore ausiliario / 2 bruciatori semi-rapido / 1 bruciatore Wok
Informazione di consumo e potenza	Potenza del bruciatore ausiliario (kW)	1	1	1	1
	Potenza del bruciatore rapido (kW)	1,75	1,75	1,75	1,75
	Potenza bruciatore semi-rapido (kW)	3	-	-	-
	Potenza del bruciatore Wok (kW)	-	3,2	3,2	3,6
Sicurezza	Dispositivo di interruzione della fiamma	Sì	Sì	Sì	Sì
	Tipo di connessione del gas	GN (G20-20 mbar)	GN (G20-20 mbar)	GN (G20-20 mbar)	GN (G20-20 mbar)
	Kit di conversione gas	GPL (G30-28/30 mbar)	GPL (G30-28/30 mbar)	GPL (G30-28/30 mbar)	GPL (G30-28/30 mbar)
Dimensioni e peso	Dimensioni del piano di cottura (L x A x P) [mm]	42 x 580 x 515	42 x 580 x 515	42 x 580 x 515	44 x 594 x 523
	Dimensioni incasso (L x P) [mm]	560 x 490	560 x 490	560 x 490	560 x 490
	Peso (netto) [kg]	7,2	9,8	9,8	12,1
	Peso (lordo) [kg]	8,4	11	11	12,7

PIANI COTTURA A GAS

		10813040	10812933	10813047
		H7G51L2IT	H7G51M2IT	H7G51H3IT
Principali Caratteristiche	Tipo di piano cottura	Gas	Gas	Gas
	Larghezza (cm)	70	70	60
	Colore	Nero	Inox	Nero
	Piano cottura	Metallo	Metallo	Vetro
	Materiale del bruciatore	Ghisa	Ghisa	Ghisa
	Materiale delle Griglie	Ghisa	Ghisa	Ghisa
	Zone di cottura	5	5	4
	Configurazione del piano cottura	1 bruciatore ausiliario / 2 bruciatori semi-rapido / 1 bruciatore rapido / 1 bruciatore Wok	1 bruciatore ausiliario / 2 bruciatori semi-rapido / 1 bruciatore rapido / 1 bruciatore Wok	1 bruciatore ausiliario / 2 bruciatori semi-rapido / 1 bruciatore rapido / 1 bruciatore Wok
Informazione di consumo e potenza	Potenza del bruciatore ausiliario (kW)	1	1	1
	Potenza del bruciatore rapido (kW)	1,75	1,75	1,75
	Potenza bruciatore semi-rapido (kW)	3	3	3
	Potenza del bruciatore Wok (kW)	3,6	3,6	3,6
Sicurezza	Dispositivo di interruzione della fiamma	SI	SI	SI
	Tipo di connessione del gas	GN (G20-20 mbar)	GN (G20-20 mbar)	GN (G20-20 mbar)
	Kit di conversione gas	GPL (G30-28/30 mbar)	GPL (G30-28/30 mbar)	GPL (G30-28/30 mbar)
Dimensioni e peso	Dimensioni del piano di cottura (L x A x P) [mm]	42 x 700 x 515	42 x 700 x 515	44 x 700 x 520
	Dimensioni incasso (L x P) [mm]	560 x 490	560 x 490	560 x 490
	Peso (netto) [kg]	9,5	9,3	13,2
	Peso (lordo) [kg]	10,8	10,8	14,8

LAVASTOVIGLIE DA INCASSO

		10802796	10790310	10802792	10790312	10790509
		DI1E6SW49E	DI145FW52E	DI1E6FW49E	DI228FW45E	DI549FW44D
Principali caratteristiche	Misura	45 cm	60 cm	60 cm	60 cm	60 cm
	Numero di coperti	10	13	13	15	15
	Numero di cestelli	2	2	2	3	3
	Numero di programmi	6	5	6	8	9
	Efficienza energetica	E	E	E	E	D
	Durata del lavaggio rapido	30min	30min	30min	30min	30min
	Sistema di asciugatura	Active	Active	Active	Ventilata (both models)	Ventilata (both models)
Altre funzioni	Display	LED	No	LED	LED	LED
	Motore inverter avanzato	No	No	No	No	Si
	Tipo di controllo	Pulsante	Pulsante	Pulsante	Pulsante	Touch
	Display grafico	Si	No	Si	Si	Si
	IntelliWash	No	No	No	No	Si
	AutoDoor	No	No	No	No	Si
	MicroBan	Si	Si	Si	Si	Si
	Opzione extra silenziosità	No	No	No	No	Si
	Opzione extra veloce	No	No	No	No	Si
	Cestello superiore regolabile da vuoto	Si	Si	Si	Si	Si
	Numero di ripiani per tazze	4	2	2	2	2
	Ripiani pieghevoli sul cestello superiore	Fissi	Fissi	Fissi	Fissi	Fissi
	Cestelli pieghevoli sul cestello inferiore	Fissi	Fissi	Fissi	4 pieghevole	4 pieghevole
	DualProWash	No	No	No	No	Si
	Blocco bambini	Si	Si	Si	Si	Si
	Aquastop	No	No	No	No	No
	Lavaggio Eco	Si	Si	Si	Si	Si
	Lavaggio Igiene	No	No	No	No	Si
	Espresso 50 minuti	Si	Si	Si	Si	Si
	Rapido 30 minuti	Si	Si	Si	Si	Si
	Partenza ritardata	Si	Si	Si	Si	Si
	Super Silenzioso	No	No	No	No	Si
	Protezione antitrabocco e antiallagamento	Si	Si	Si	Si	Si
	EasyTray	No	No	No	Si	Si
	Opzione Extra Igiene	No	No	No	Si	No
	Opzione Extra Asciugatura	No	No	No	Si	Si
	Opzione mezzo carico	Si	Si	Si	Si	Si
Numero di bracci irroratori	2	2	2	3	3	
Indicatore del ciclo di lavaggio	Si	Si	Si	Si	Si	
Ingresso acqua	Fredda	Fredda	Fredda	Fredda	Fredda	
Livello di rumore (dba)	49	52	49	47	44	
Piedini regolabili	Si	Si	Si	Si	Si	
Indicatore del brillantante	Si	Si	Si	Si	Si	
Indicatore del sale	Si	Si	Si	Si	Si	
Cestello portaposate	Universal	Fisso	Fisso	No	No	
Potenza, consumo e tensione	Frequenza e Voltaggio	220-240V / 50Hz	220-240V / 50Hz	220-240V / 50Hz	220-240V / 50Hz	220-240V / 50Hz
	Amper	10	10	10	10	10
	Consumo d'acqua	11	12	11	9	9
	Durata programma Eco (h:min)	15	14	14	15	18
Programmi	Programma 1	Prewash	Prewash	Prewash	Prewash	Mini 14' (Jet Wash)
	Programma 2	Quick 30' 40°C	Quick 30' 40°C	Quick 30' 40°C	Quick 30' 40°C	Quick 30' 40°C
	Programma 3	Eco	Eco	Eco	Eco	Eco (Standard Programme)
	Programma 4	Super 50' 65°C	Super 50' 65°C	Super 50' 65°C	Super 50' 65°C	Super 50' 65°C (Quick Clean)
	Programma 5	Intensive 65°C	Super 50' 65°C	Intensive 65°C	Delicate 40°C	Dual Pro Wash 60°C
	Programma 6			Hygiene 70°C	Clean+ 55°C	Hygiene 70°C
	Programma 7				Easy Care 60°C	Smart 30°C - 50°C
	Programma 8				Intensive 65°C	Smart 50°C - 60°C
	Programma 9					Smart 60°C - 70°C
Dimensioni e peso	Dimensioni prodotto	82x45,0x55,0	82x59,8x55,0	82x45,0x55,0	82x59,8x55,0	82x59,8x55,0
	Dimensioni prodotto imballato	32	38	38	38	38

FRIGORIFERI DA INCASSO

	Combinato	Combinato	Combinato	Combinato
	10812861	10813023	10813390	10828745
	CKF276IEIMAO	CKF276IEIPA0	CKL2764EIMAO	CKM2763EILA2
Posizione Congelatore	Freezer in basso	Freezer in basso	Freezer in basso	Freezer in basso
Tipo di Raffreddamento	Frost Free	Frost Free	Less Frost	Frost Free
Energia	E	E	E	E
Classe Climatica	T/N	T/N	ST/N	T/SN
Sistema di Controllo	Meccanico	Elettronico	Meccanico	Elettronico
Turbo	Si	Si	No	No
Temperatura Ambiente Minima (°C)	16	16	16	10
Temperatura Ambiente Massima (°C)	43	43	38	43
Impostazione Invernale	No	No	Si	No
Volume Total	242	242	251	233
Volume Totale Frigorifero (netto)(L)	180	180	181	170
Volume Totale Congelatore (netto)(L)	63	63	70	63
Capacità di Congelamento a 4 stelle (kg/24h)	3,3	3,3	3,3	3,3
Congelamento Rapido	No	Si	Si	No
Volume Compartimento Alimenti Freschi	179,5	179,5	181,0	170
Impostazione Temperatura Consigliata per Alimenti Freschi	4	4	4	4
Consumo Energetico Giornaliero (kWh/24h)	0,597	0,597	0,594	0,6
Consumo Energetico Annuale (kWh/a)	218	218	217	219
Tempo di Risalita della Temperatura (-18°C a -9°C)(h)	8,00	8,00	12,5	8
Livello di rumore (dba)	41	41	38	38
Dimensioni del Prodotto (LxPxA)(mm)	540X545X1770	540X545X1770	540X545X1770	540 x 545 x 1770
Tipo di Fonte Luminosa	LED	LED	LED	LED
Gas Refrigerante	R600A	R600A	R600A	R600A
Potenza (W)	187	187	134	100
Potenza Resistenza Sbrinamento (W)	153	153	-	157
Corrente (A)	0,85	0,85	0,61	0,47
Ripiano Portabottiglie (pezzi)	1	1	1	1
Ripiano Porta (pezzi)	3	3	3	3
Vassoio per ghiaccio (pezzi)	Si	Si	Si	Si
Freezer Shield (protezione per congelatore)	Si	Si	No	Si
Peso del Prodotto (kg)	54,5	53	48	49,5

Principali
caratteristiche

FRIGORIFERI DA INCASSO

		Porta Singola	Porta Singola
		10813026	10813028
		CDS1600E1MA0	CDS2407E1EA0
Principali caratteristiche	Posizione Congelatore	Frigorifero	Frigorifero
	Tipo di Raffreddamento	Statico	Statico
	Energia	E	E
	Classe Climatica	SN	N
	Sistema di Controllo	Meccanico	Meccanico
	Turbo	No	No
	Temperatura Ambiente Minima (°C)	10	16
	Temperatura Ambiente Massima (°C)	32	32
	Impostazione Invernale	Si	No
	Volume Total	114	251
	Volume Totale Frigorifero (netto)(L)	98	170
	Volume Totale Congelatore (netto)(L)	17	17
	Capacità di Congelamento a 4 stelle (kg/24h)	2.6	2.6
	Congelamento Rapido	Si	No
	Volume Compartimento Alimenti Freschi	97.6	170.3
	Impostazione Temperatura Consigliata per Alimenti Freschi	4	4
	Consumo Energetico Giornaliero (kWh/24h)	0,408	0,410
	Consumo Energetico Annuale (kWh/a)	149	150
	Tempo di Risalita della Temperatura (-18°C a -9°C)(h)	7.00	8.00
	Livello di rumore (dba)	39	38
	Dimensioni del Prodotto (LxPxA)(mm)	595X548X818	540X545X1225
	Tipo di Fonte Luminosa	LED	LED
	Gas Refrigerante	R600A	R600A
	Potenza (W)	147	153
	Potenza Resistenza Sbrinamento (W)	-	
	Corrente (A)	0.68	0.6
	Ripiano Portabottiglie (pezzi)	1	1
	Ripiano Porta (pezzi)	1	3
Vassoio per ghiaccio (pezzi)	1	Si	
Freezer Shield (protezione per congelatore)	No	No	
Peso del Prodotto (kg)	30	35.5	

FRIGORIFERI LIBERA INSTALLAZIONE

	Quattro Porte	Combinato	Combinato	Combinato
	10822138	10822137	10833615	10827891
	CMM0620EPRAO	CKM0492EPRAO	CKM0383EPNAO	CKM0373ELNAO
Posizione Congelatore	Freezer in basso	Freezer in basso	Freezer in basso	Freezer in basso
Tipo di Raffreddamento	Frost Free	Frost Free	Frost Free	Frost Free
Energia	E	E	E	E
Classe Climatica	T/SN	T/SN	T/SN	ST/SN
Sistema di Controllo	Elettronico	Elettronico	Elettronico	Elettronico
Turbo	No	No	No	No
Temperatura Ambiente Minima (°C)	10t	10	10	10
Temperatura Ambiente Massima (°C)	43	43	43	38
Impostazione Invernale	No	No	No	No
Volume Total	488	481	367	331
Volume Totale Frigorifero (netto)(L)	322	344	266	230
Volume Totale Congelatore (netto)(L)	166	137	101	101
Capacità di Congelamento a 4 stelle (kg/24h)	8,7	8	8	8
Congelamento Rapido	Si	Si	Si	Si
Volume Compartimento Alimenti Freschi	321,6	343,7	266	229,6
Impostazione Temperatura Consigliata per Alimenti Freschi	4	4	4	4
Consumo Energetico Giornaliero (kWh/24h)	0,835	0,786	0,684	0,684
Consumo Energetico Annuale (kWh/a)	305	287	250	250
Tempo di Risalita della Temperatura (-18°C a -9°C)(h)	10,8	14	10	10
Livello di rumore (dba)	39	41	39	39
Dimensioni del Prodotto (LxPxA)(mm)	840 x 690 x 1790	700 x 712 x 1920	595 x 650 x 2010	595 x 650 x 1860
Tipo di Fonte Luminosa	LED	LED	LED	LED
Gas Refrigerante	R600A	R600A	R600A	R600A
Potenza (W)	182	177	180	197
Potenza Resistenza Sbrinamento (W)	206	185	145	145
Corrente (A)	1	1,27	1,1	1,1
Ripiano Portabottiglie (pezzi)	2	1	1	1
Ripiano Porta (pezzi)	4	3	3	2
Vassoio per ghiaccio (pezzi)	Si	No	Si	Si
Freezer Shield (protezione per congelatore)	Si	Si	Si	Si
Peso del Prodotto (kg)	100	84,5	67	65

Principali
caratteristiche

LAVABIANCHERIA DA INCASSO

		10798395	10798438
		WMI-B74XWD-IT	WMI-C84XWB1-IT
Principali Caratteristiche	Colore	Bianco	Bianco
	Volume del Cestello (litri)	49	51
	Efficienza di Lavaggio	A	A
	Efficienza di Centrifuga	B	B
	Numero di Programmi	15	15
	Velocità di Centrifuga (giri/min)	1400	1400
	Partenza Differita	SI	SI
	Durata del Lavaggio Rapido (min)	15	15
	Capacità (kg)	7	8
	Efficienza Energetica	D	B
Altre Caratteristiche	Tipo di Display	LED	LED
	Programma Anti-Allergia	SI	SI
	Digital Drive Inverter	No	SI
	Vapore	No	SI
	Sistema Enviro-Logic	SI	SI
	Protezione Schiuma	SI	SI
	Sistema di Controllo Equilibrio	SI	SI
	Protezione Antitrabocco	SI	SI
	Cestello oscillante	SI	SI
	Rilevatore Guasti Automatico	SI	SI
	Indicatore Ciclo di Lavaggio	SI	SI
	Centrifuga Variabile	SI	SI
	Temperatura Variabile	SI	SI
	Silenziosità in lavaggio	53	46
	Silenziosità in centrifuga	76	74
	Ingresso Acqua	Fredda	Fredda
Piedini Regolabili	SI	SI	
Blocco Parentale	SI	SI	
Potenza, Consumo e Tensione	Corrente Elettrica	220-240 V / 50 Hz	220-240 V / 50 Hz
	Potenza (W)	2100	2100
	Consumo energetico per 100 cicli	69	55
	Consumo di Acqua (litri)	45	48
	Durata Programma [min] Eco 40-60	03:25	03:38:00
Programmi	Programma 1	Eco 40-60	Eco 40-60
	Programma 2	Cotone	Cotone
	Programma 3	Cotone Prelavaggio	Cotone Prelavaggio
	Programma 4	Cotone 20°C	Cotone 20°C
	Programma 5	Colorati	Colorati
	Programma 6	Sintetici	Sintetici
	Programma 7	Lana	Lana
	Programma 8	Mix	Mix
	Programma 9	Risciacquo	Risciacquo
	Programma 10	Allergy - Safe	Allergy - Safe
	Programma 11	Centrifuga	Centrifuga
	Programma 12	Delicati	Delicati
	Programma 13	Rapido 15 min	Rapido 15 min
	Programma 14	Veloce 60' 60°C	Veloce 60' 60°C
	Programma 15	Jeans	Jeans
Dimensioni e Peso	Dimensioni Prodotto (AxLxP) (mm)	81,7x59,7x54,4	81,7x59,7x54,4
	Peso Prodotto (netto) (Kg)	66,2	66,2

SERVIZIO POST VENDITA



Garanzia

Gli elettrodomestici da incasso Daewoo presenti in questi catalogo, sono garantiti fino a 24 mesi decorrenti dalla data di consegna del prodotto, risultante e certificata di un documento fiscale valido.



Assistenza Tecnica

Daewoo dispone di un servizio di assistenza tecnica a livello nazionale fornito dal Gruppo Industriale Vesit.

Numero unico di assistenza:

+39 0382020040

Email di assistenza:

assistentabianco@givesit.it

CERTIFICAZIONI



La gamma Daewoo è prodotta in linea con gli standard ISO 9001, dimostrando la dedizione a mantenere un elevato livello di gestione della qualità in tutti gli aspetti dei processi aziendali



I nostri prodotti aderiscono alle norme CE, garantendo la conformità ai requisiti essenziali per la salute, la sicurezza e la protezione dell'ambiente definiti dall'Unione Europea.

Nota: Gruppo Industriale Vesit S.p.A. declina ogni responsabilità per eventuali inesattezze ed omissioni contenute nel presente prospetto con riserva di variare le caratteristiche tecniche senza obbligo di preavviso. (Febbraio 2024)
I colori dei prodotti che appaiono in questo catalogo possono essere diversi dai colori reali a causa della limitazioni insite nei processi di stampa.
I prezzi esposti rappresentano i prezzi consigliati al pubblico e sono da intendersi IVA, trasporto e RAEE esclusi.

