



CATALOGO GENERALE 2025

35 ANNI

1990 - 2025

In questa storia... che è la nostra

# Catalogo Generale 2025

Linea Azzurra 90 s.r.l.  
Via Mattia Preti, 13 | 80026 Casoria (NA)

T. +39 081 584 18 51 +39 081 584 28 96  
F. +39 081 759 18 54  
E. segreteria@lineazzurra90.com





### **TECNOLOGIE PER GUARDARE SEMPRE AL FUTURO**

Il cuore della nostra fabbrica di produzione di mobili e arredamenti è un moderno stabilimento di Napoli (Casoria), la cui estensione occupa circa 3000 mt<sup>2</sup>, di cui 2600 coperti, attenta alle problematiche ambientali, installa un impianto fotovoltaico nel rispetto del pianeta che ci ospita. Produzione mobili e arredamenti made in Italy. Oggi la nostra fabbrica è in grado di offrire alla clientela i migliori prodotti di qualità e design sempre in linea con le richieste del mercato e avvalendosi di uno staff competente e qualificato, l'azienda offre un servizio basato sulla cortesia e sullo studio approfondito delle problematiche relative all'arredamento e sulla progettazione dei mobili mirata alla piena soddisfazione del cliente finale e delle sue esigenze.

### **TECHNOLOGIES TO LOOK ALWAYS TO THE FUTURE**

*The heart of our furniture and manufacturing factory is a modern plant in Naples (Casoria), whose extension occupies about 3000 mt<sup>2</sup>, of which 2600 covered, attentive to environmental problems, installs a photovoltaic system in respect of the planet that hosts us. Furniture production and furnishings made in Italy. Today our factory is able to offer customers the best quality products and design always in line with the market demands and using a competent and qualified staff, the company offers a service based on courtesy and in-depth study of the problems relating to furniture and furniture design aimed at the full satisfaction of the final customer and his needs.*



# INDICE

INDEX



**Lavanderia**  
Laundry  
> 04\_13



**Bagno**  
Bathroom  
> 14\_23



**Notte**  
Night  
> 76\_117



**Ingresso**  
Laundry  
> 24\_31



**Giorno**  
Bathroom  
> 32\_39



**Ufficio**  
Office  
> 118\_137



**Cucine p.60/50**  
Kitchen p.60/50  
> 40\_63



**Tavoli**  
Tables  
> 64\_75



**Complementi**  
Complementary  
> 138\_199





LAUNDRY  
**LAVANDERIA**

01




AMBIENTE  
**LAUNDRY**  
LAUNDRY ENVIRONMENT





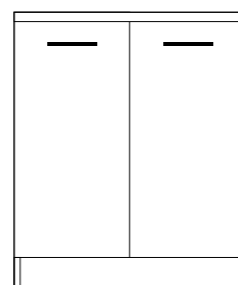


## MODULI PER AMBIENTE LAUNDRY LAUNDRY ROOM MODULES



**BASE 1 ANTA**  
BASE UNIT 1 DOOR

Dimensioni - Size: H.85,5 L.36 P.50 cm  
Vol. imballo - Packaging: 0,048 m<sup>3</sup> - KG. 21  
Imballo - Packaging: 90x45x12 cm  
Colori: Bianco Frassinato - Olmo - Argilla  
Colors: White Ash - Elm - Clay



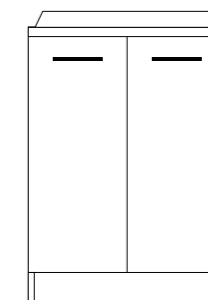
**BASE 2 ANTE**  
BASE 2 DOORS

Dimensioni - Size: H.85,5 L.71 P.50 cm  
Vol. imballo - Packaging: 0,068 m<sup>3</sup> - KG. 32  
Imballo - Packaging: 90x51x15 cm  
Colori: Bianco Frassinato - Olmo - Argilla  
Colors: White Ash - Elm - Clay



**LAVATOIO 1 ANTA**  
C/VASCA + ASSE + SIFONE

1 DOOR SINK WITH TUB + BOARD + SIPHON  
Dimensioni - Size: H.86 L.47 P.50 cm  
Vol. imballo - Packaging: 0,039 m<sup>3</sup> - KG. 23  
Imballo - Packaging: 1° pack 93x47x9 cm - 2° pack 46x52x53 cm  
Colori: Bianco Frassinato - Olmo - Argilla  
Colors: White Ash - Elm - Clay



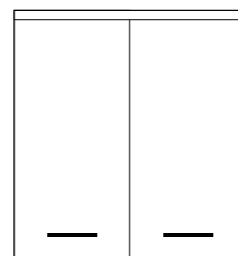
**LAVATOIO 2 ANTE**  
C/VASCA + ASSE + SIFONE

2 DOOR SINK WITH TUB + BOARD + SIPHON  
Dimensioni - Size: H.86 L.61 P.50 cm  
Vol. imballo - Packaging: 0,06 m<sup>3</sup> - KG. 27  
Imballo - Packaging: 1° pack 93x47x13 cm - 2° pack 74x53x29 cm  
Colori: Bianco Frassinato - Olmo - Argilla  
Colors: White Ash - Elm - Clay




**PENSILE 1 ANTA**  
1 DOOR WALL UNIT

Dimensioni - Size: H.77 L.36 P.38 cm  
Vol. imballo - Packaging: 0,036 m<sup>3</sup> - KG. 16  
Imballo - Packaging: 82x40x11 cm  
Colori: Bianco Frassinato - Olmo - Argilla  
Colors: White Ash - Elm - Clay




**PENSILE 2 ANTE**  
WALL UNIT 2 DOORS

Dimensioni - Size: H.77 L.71 P.38 cm  
Vol. imballo - Packaging: 0,057 m<sup>3</sup> - KG. 25  
Imballo - Packaging: 82x41x17 cm  
Colori: Bianco Frassinato - Olmo - Argilla  
Colors: White Ash - Elm - Clay




**GABRIELLA 130 CON RIPIANI**  
GABRIELLA 130 WITH SHELVES

Dimensioni - Size: H.130 L.71 P.38 cm  
Vol. imballo - Packaging: 0,097 m<sup>3</sup> - KG. 38  
Imballo - Packaging: 144x40x17 cm  
Colori: Bianco Frassinato - Olmo - Argilla  
Colors: White Ash - Elm - Clay




**COPRILAVATRICE**  
WASHING MACHINE COVER

Dimensioni - Size: H.105 L.71 P.65 cm  
Vol. imballo - Packaging: 0,073 m<sup>3</sup> - KG. 35  
Imballo - Packaging: 110x67x10 cm  
Colori: Bianco Frassinato - Olmo - Argilla  
Colors: White Ash - Elm - Clay




**COPRIASCIUGATRICE**  
DRYER COVER

Dimensioni - Size: H.105 L.71 P.65 cm  
Vol. imballo - Packaging: 0,073 m<sup>3</sup> - KG. 32  
Imballo - Packaging: 110x67x10 cm  
Colori: Bianco Frassinato - Olmo - Argilla  
Colors: White Ash - Elm - Clay



**COPPIA MENSOLE DA 45**  
PAIR OF SHELVES OF 45

Dimensioni - Size: L.45 P.23 cm  
Vol. imballo - Packaging: 0,009 m<sup>3</sup> - KG. 4  
Imballo - Packaging: 64x25x6 cm  
Colori: Bianco Frassinato - Olmo - Argilla  
Colors: White Ash - Elm - Clay




**COPPIA MENSOLE DA 60**  
PAIR OF SHELVES OF 60

Dimensioni - Size: L.60 P.23 cm  
Vol. imballo - Packaging: 0,011 m<sup>3</sup> - KG. 6  
Imballo - Packaging: 78x25x6 cm  
Colori: Bianco Frassinato - Olmo - Argilla  
Colors: White Ash - Elm - Clay





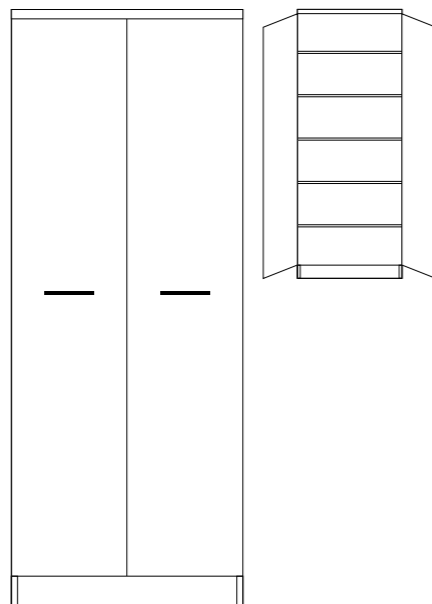
## MODULI PER AMBIENTE LAUNDRY LAUNDRY ROOM MODULES



**GABRIELLA 180 1 ANTA**  
*GABRIELLA 180 1 DOOR*

Dimensioni - Size: H.182 L.36 P.38 cm  
Vol. imballo - Packaging: 0,091 m<sup>3</sup> - KG. 35  
Imballo - Packaging: 190x40x12 cm  
Colori: Bianco Frassinato - Olmo - Argilla  
Colors: White Ash - Elm - Clay

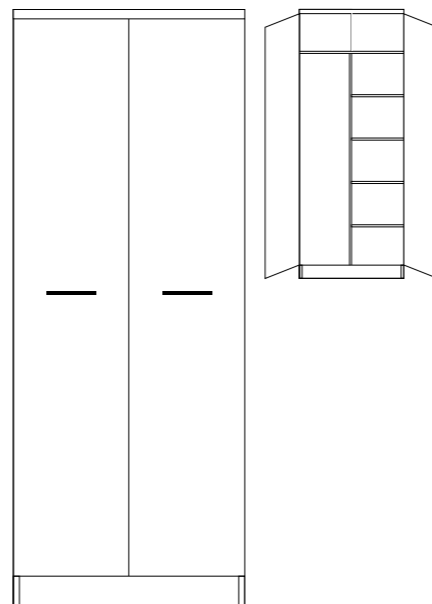
KIT



**GABRIELLA 180 2 ANTE C/RIPIANI**  
*GABRIELLA 180 2 DOORS WITH SHELVES*

Dimensioni - Size: H.182 L.71 P.38 cm  
Vol. imballo - Packaging: 0,129 m<sup>3</sup> - KG. 56  
Imballo - Packaging: 190x40x17 cm  
Colori: Bianco Frassinato - Olmo - Argilla  
Colors: White Ash - Elm - Clay

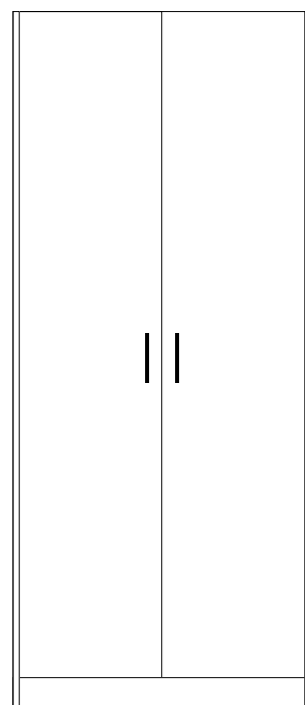
KIT



**GABRIELLA 180 2 ANTE + PORTASCOPE**  
*GABRIELLA 180 2 DOORS + BROOM HOLDER*

Dimensioni - Size: H.182 L.71 P.38 cm  
Vol. imballo - Packaging: 0,129 m<sup>3</sup> - KG. 56  
Imballo - Packaging: 190x40x17 cm  
Colori: Bianco Frassinato - Olmo - Argilla  
Colors: White Ash - Elm - Clay

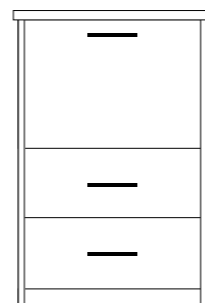
KIT



**ARMADIO 90 H. 210 S/CASSETTI**  
*WARDROBE 90 H. 210 WITHOUT DRAWERS*

Dimensioni - Size: H.210 L.91 P.52 cm  
Vol. imballo - Packaging: 0,173 m<sup>3</sup> - KG. 75  
Imballo - Packaging: 1° pack 217x55x7 cm  
2° pack 211x46x5 cm - 3° pack 100x54x8 cm  
Colori: Bianco Frassinato - Argilla - Colors: White Ash - Clay  
Struttura: Bianco Frassinato / Frontale: Olmo - Structure: White Ash / Front: Elm

KIT



**MOBILE STIRO**  
*IRONING CABINET*

Dimensioni - Size: H.89 L.57 P.44 cm  
Vol. imballo - Packaging: 0,259 m<sup>3</sup> - KG. 42  
Imballo - Packaging: 90x60x48 cm  
Colori: Bianco Frassinato - Olmo - Argilla  
Colors: White Ash - Elm - Clay



### COLORI DISPONIBILI / AVAILABLE COLORS



Struttura: **Bianco Frass.**  
Structure: **White Ash**



Struttura: **Olmo**  
Structure: **Elm**



Struttura: **Argilla**  
Structure: **Clay**

BATHROOM  
**BAGNO**


02





NEW

AMBIENTE  
**BAGNO**  
BATHROOM ENVIRONMENT



interno cassetto in metallo grigio  
*drawer interior in grey metal*



guide metalliche  
*metal guides*



guide di estrazione totale,  
con chiusura ammortizzata  
*full extension guides,  
with soft close*





AMBIENTE  
**BAGNO**  
BATHROOM ENVIRONMENT



**SPECCHIO CONTENITORE DA BAGNO**

Uno specchio contenitore è un modo semplice ed efficace per tenere a portata di mano gli oggetti personali di uso quotidiano nel proprio bagno, inoltre è dotato di un faretto a led per una migliore illuminazione.

**BATHROOM CABINET MIRROR**

A mirror cabinet is a simple and effective way to keep everyday personal items close at hand in your bathroom, it is also equipped with a LED spotlight for better lighting.



spessore da 18 mm  
thickness of 18 mm



illuminazione faretto LED  
LED spotlight lighting



# MODULI PER AMBIENTE BAGNO

## BATHROOM MODULES

### COLORI DISPONIBILI AVAILABLE COLORS



Struttura: **Bianco Frass.**  
Structure: **White Ash**

Struttura: **Olmo**  
Structure: **Elm**




Struttura: **Argilla**  
Structure: **Clay**

Struttura: **Noce Naturale**  
Structure: **Natural Walnut**



**LAMPADA LED**  
LED LAMP

Vol. imballo - Packaging: 0,002 m<sup>3</sup> - KG. 1  
Imballo - Packaging: 32x12x6 cm




**SPECCHIO C/LAMPADA LED 80x60**  
MIRROR WITH LAMP

Dimensioni - Size: H.80 L.60 cm  
Vol. imballo - Packaging: 0,026 m<sup>3</sup> - KG. 5  
Imballo - Packaging: 84x64x5 cm



**SPECCHIO CO/LAMPADA LED 90x70**  
MIRROR WITH LAMP

Dimensioni - Size: H.90 L.70 cm  
Vol. imballo - Packaging: 0,030 m<sup>3</sup> - KG. 7  
Imballo - Packaging: 94x74x5 cm




**BASE PER LAVABO DA 60**  
BASE FOR 60 WASHBASIN

**Cassetto con guida ad estrazione totale e chiusura ammortizzata**

*Drawer with full extension runner and soft closing*

Dimensioni - Size: H.54 L.61 P.46 cm  
Vol. imballo - Packaging: 0,182 m<sup>3</sup> - KG. 26  
Imballo - Packaging: 65x56x50 cm

Colori: **Bianco Frassinato - Olmo**  
**Argilla - Noce Naturale**  
Colors: *White Ash - Elm - Clay - Natural Walnut*




**BASE PER LAVABO DA 80**  
BASE FOR 80 WASHBASIN

**Cassetto con guida ad estrazione totale e chiusura ammortizzata**

*Drawer with full extension runner and soft closing*

Dimensioni - Size: H.54 L.81 P.46 cm  
Vol. imballo - Packaging: 0,238 m<sup>3</sup> - KG. 30  
Imballo - Packaging: 85x56x50 cm

Colori: **Bianco Frassinato - Olmo**  
**Argilla - Noce Naturale**  
Colors: *White Ash - Elm - Clay - Natural Walnut*



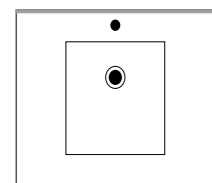
**BASE PER LAVABO DA 100**  
BASE FOR 100 WASHBASIN

**Cassetto con guida ad estrazione totale e chiusura ammortizzata**

*Drawer with full extension runner and soft closing*

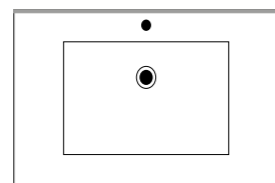
Dimensioni - Size: H.54 L.101 P.46 cm  
Vol. imballo - Packaging: 0,294 m<sup>3</sup> - KG. 46  
Imballo - Packaging: 105x56x50 cm

Colori: **Bianco Frassinato - Olmo**  
**Argilla - Noce Naturale**  
Colors: *White Ash - Elm - Clay - Natural Walnut*



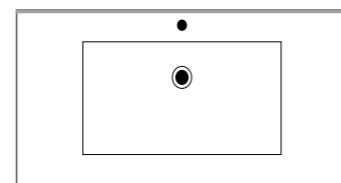
**LAVABO CERAMICA DA 60**  
CERAMIC SINK OF 60

Dimensioni - Size: L.62 P.47 cm  
Vol. imballo - Packaging: 0,055 m<sup>3</sup> - KG. 13  
Imballo - Packaging: 63x49x18 cm



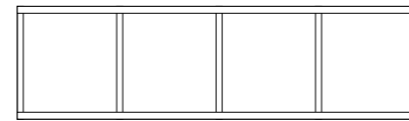
**LAVABO CERAMICA DA 80**  
CERAMIC SINK OF 80

Dimensioni - Size: L.82 P.47 cm  
Vol. imballo - Packaging: 0,073 m<sup>3</sup> - KG. 16  
Imballo - Packaging: 83x49x18 cm



**LAVABO CERAMICA DA 100**  
CERAMIC SINK OF 100

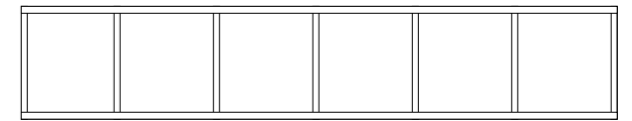
Dimensioni - Size: L.102 P.47 cm  
Vol. imballo - Packaging: 0,09 m<sup>3</sup> - KG. 19  
Imballo - Packaging: 103x49x18 cm



**PENSILE 30 CM H. 120 S/ANTA**  
WALL UNIT 30 CM H. 120 W/O DOOR

Dimensioni - Size: H.120 L.30 P.30 cm  
Vol. imballo - Packaging: 0,04 m<sup>3</sup> - KG. 15  
Imballo - Packaging: 124x32x8 cm


Colori: **Bianco Frassinato - Olmo - Argilla - Noce Naturale**  
Colors: *White Ash - Elm - Clay - Natural Walnut*



**PENSILE 30 CM H. 180 S/ANTA**  
WALL UNIT 30 CM H. 180 W/O DOOR

Dimensioni - Size: H.180 L.30 P.30 cm  
Vol. imballo - Packaging: 0,05 m<sup>3</sup> - KG. 23  
Imballo - Packaging: 185x32x9 cm


Colori: **Bianco Frassinato - Olmo - Argilla - Noce Naturale**  
Colors: *White Ash - Elm - Clay - Natural Walnut*



**PENSILE 30 CM H. 120 C/ANTA**  
WALL UNIT 30 CM H. 120 W/O DOOR

Dimensioni - Size: H.120 L.30 P.32 cm  
Vol. imballo - Packaging: 0,04 m<sup>3</sup> - KG. 20  
Imballo - Packaging: 1° pack 124x32x8 cm - 2° pack 122x31x5 cm


Colori: **Bianco Frassinato - Olmo - Argilla - Noce Naturale**  
Colors: *White Ash - Elm - Clay - Natural Walnut*



**PENSILE 30 CM H. 180 C/ANTA**  
WALL UNIT 30 CM H. 180 W/O DOOR

Dimensioni - Size: H.180 L.30 P.32 cm  
Vol. imballo - Packaging: 0,05 m<sup>3</sup> - KG. 31  
Imballo - Packaging: 1° pack 185x32x9 cm - 2° pack 181x31x5 cm


Colori: **Bianco Frassinato - Olmo - Argilla - Noce Naturale**  
Colors: *White Ash - Elm - Clay - Natural Walnut*



**PENSILE 60 CM S/ANTA**  
WALL UNIT 60 CM W/O DOOR

Dimensioni - Size: H.60 L.60 P.30 cm  
Vol. imballo - Packaging: 0,04 m<sup>3</sup> - KG. 15  
Imballo - Packaging: 66x33x14 cm

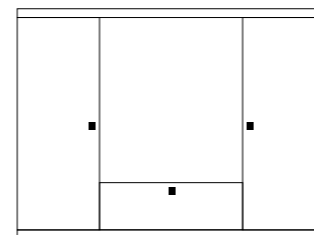
Colori: **Bianco Frassinato - Olmo - Argilla - Noce Naturale**  
Colors: *White Ash - Elm - Clay - Natural Walnut*



**PENSILE 60 CM C/ANTA**  
WALL UNIT 60 CM W/O DOOR

Dimensioni - Size: H.60 L.60 P.32 cm  
Vol. imballo - Packaging: 0,04 m<sup>3</sup> - KG. 20  
Imballo - Packaging: 1° pack 60x33x14 cm - 2° pack 60x60x5 cm

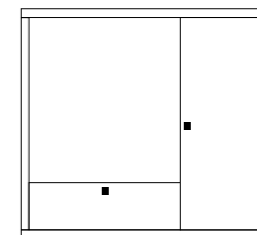
Colori: **Bianco Frassinato - Olmo - Argilla - Noce Naturale**  
Colors: *White Ash - Elm - Clay - Natural Walnut*



**PENSILE CON SPECCHIO 2 ANTE CON RIBALTA**  
BATHROOM CABINET WHIT 2 FOLDING DOORS

Dimensioni - Size: H.61 L.93 P.14 cm  
Vol. imballo - Packaging: 0,087 m<sup>3</sup> - KG. 16  
Imballo - Packaging: 93x63x14 cm

Colori: **Bianco Frassinato - Olmo**  
Colors: *White Ash - Elm*




**PENSILE CON SPECCHIO 1 ANTA CON RIBALTA**  
BATHROOM CABINET WHIT 1 FOLDING DOOR

Dimensioni - Size: H.61 L.73 P.14 cm  
Vol. imballo - Packaging: 0,065 m<sup>3</sup> - KG. 12  
Imballo - Packaging: 73x63x14 cm

Colori: **Bianco Frassinato - Olmo**  
Colors: *White Ash - Elm*

### COLORI DISPONIBILI AVAILABLE COLORS



Bianco Frass.  
White Ash

Olmo  
Elm



ENTRANCE  
**INGRESSO**

03

AMBIENTE  
**INGRESSO**  
ENTRANCE ENVIRONMENT

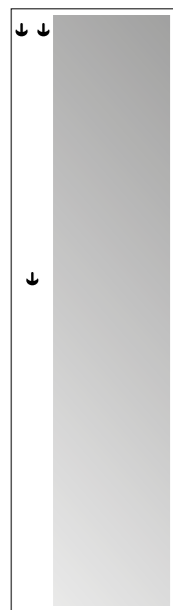




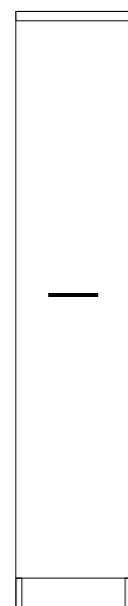


## MODULI PER AMBIENTE INGRESSO

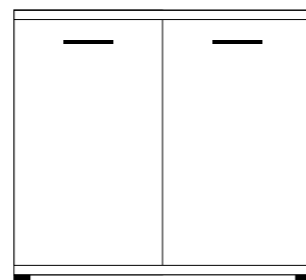
### ENTRANCE ROOM MODULES




**SPECCHIO A PARETE H. 182**  
**WALL MIRROR H. 182**  
 Dimensioni - Size: H.182 L.50 cm  
 Vol. imballo - Packaging: 0,06 m<sup>3</sup> - KG. 14  
 Imballo - Packaging: 190x56x6 cm  
 Colori: Bianco Frassinato - Olmo - Argilla  
 Colors: White Ash - Elm - Clay



**GABRIELLA 180 1 ANTA KIT**  
**GABRIELLA 180 1 DOOR KIT**  
 Dimensioni - Size: H.182 L.36 P.38 cm  
 Vol. imballo - Packaging: 0,091 m<sup>3</sup> - KG. 35  
 Imballo - Packaging: 190x40x12 cm  
 Colori: Bianco Frassinato - Olmo - Argilla  
 Colors: White Ash - Elm - Clay




**MOBILE MULTIUSO 90 KIT**  
**MULTIPURPOSE FURNITURE 90 KIT**  
 Dimensioni - Size: H.80 L.90 P.45 cm  
 Vol. imballo - Packaging: 0,08 m<sup>3</sup> - KG. 36  
 Imballo - Packaging: 100x50x16 cm  
 Colori: Bianco Frassinato - Olmo  
 Colors: White Ash - Elm



disponibile  
 anche c/specchio  
 available  
 also with mirror

**MODULO 90 H. 212 KIT**  
**ANTE SCORREVOLI CON RIPIANI**  
**MODULE 90 H. 212 SLIDING DOORS**  
**WITH SHELVES**  
 Dimensioni - Size: H.212 L.90 P.43 cm  
 Vol. imballo - Packaging: 0,169 m<sup>3</sup> - KG. 82  
 Imballo - Packaging: 1° pack 214x46x6 cm  
 2° pack 229x47x5 cm - 3° pack 100x44x13 cm  
 Struttura: Bianco Frass. / Frontale: Bianco Frass.  
 Structure: White Ash / Front: White Ash  
 Struttura: Bianco Frassinato / Frontale: Olmo  
 Structure: White Ash / Front: Elm  
 Struttura: Argilla / Frontale: Argilla  
 Structure: Clay / Front: Clay



disponibile  
 anche s/specchio  
 available  
 even without a mirror

**MODULO 90 H. 212 ANTE SCORREVOLI KIT**  
**CON SPECCHIO E APPENDIABILI**  
**MODULE 90 H. 212 SLIDING DOORS**  
**WITH MIRROR AND COAT HANGER**  
 Dimensioni - Size: H.212 L.90 P.43 cm  
 Vol. imballo - Packaging: 0,169 m<sup>3</sup> - KG. 85  
 Imballo - Packaging: 1° pack 214x46x6 cm  
 2° pack 229x47x5 cm - 3° pack 100x44x13 cm  
 Struttura: Bianco Frass. / Frontale: Bianco Frass.  
 Structure: White Ash / Front: White Ash  
 Struttura: Bianco Frassinato / Frontale: Olmo  
 Structure: White Ash / Front: Elm  
 Struttura: Argilla / Frontale: Argilla  
 Structure: Clay / Front: Clay



### COLORI DISPONIBILI / AVAILABLE COLORS



Bianco Frassinato  
 White Ash



Olmo  
 Elm



Argilla  
 Clay



DAY  
**GIORNO**

04



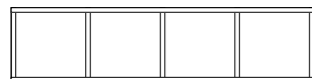
AMBIENTE GIORNO  
**MILLEIDEE**

DAY ENVIRONMENT





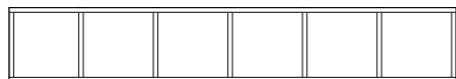
## MODULI PER PARETI ATTREZZATE MILLEIDEE MODULES FOR MILLEIDEE EQUIPPED WALLS



**PENSILE 30 CM H. 120 S/ANTA**  
WALL UNIT 30 CM H. 120 W/O DOOR

Dimensioni - Size: H.120 L.30 P.30 cm  
Vol. imballo - Packaging: 0,04 m<sup>3</sup> - KG. 15  
Imballo - Packaging: 124x32x8 cm  
Colori: **Bianco Frassinato - Olmo - Argilla**  
Colors: White Ash - Elm - Clay

**KIT**



**PENSILE 30 CM H. 180 S/ANTA**  
WALL UNIT 30 CM H. 180 W/O DOOR

Dimensioni - Size: H.180 L.30 P.30 cm  
Vol. imballo - Packaging: 0,05 m<sup>3</sup> - KG. 23  
Imballo - Packaging: 185x32x9 cm  
Colori: **Bianco Frassinato - Olmo - Argilla**  
Colors: White Ash - Elm - Clay

**KIT**



**PENSILE 30 CM H. 120 C/ANTA**  
WALL UNIT 30 CM H. 120 W/O DOOR

Dimensioni - Size: H.120 L.30 P.32 cm  
Vol. imballo - Packaging: 0,04 m<sup>3</sup> - KG. 20  
Imballo - Packaging: 1° pack 124x32x8 cm - 2° pack 122x31x5 cm  
Colori: **Bianco Frassinato - Olmo - Argilla**  
Colors: White Ash - Elm - Clay


**KIT**



**PENSILE 30 CM H. 180 C/ANTA**  
WALL UNIT 30 CM H. 180 W/O DOOR

Dimensioni - Size: H.180 L.30 P.32 cm  
Vol. imballo - Packaging: 0,05 m<sup>3</sup> - KG. 31  
Imballo - Packaging: 1° pack 185x32x9 cm - 2° pack 181x31x5 cm  
Colori: **Bianco Frassinato - Olmo - Argilla**  
Colors: White Ash - Elm - Clay

**KIT**



**PENSILE 60 CM S/ANTA**  
WALL UNIT 60 CM W/O DOOR

Dimensioni - Size: H.60 L.60 P.30 cm  
Vol. imballo - Packaging: 0,04 m<sup>3</sup> - KG. 15  
Imballo - Packaging: 66x33x14 cm  
Colori: **Bianco Frassinato - Olmo - Argilla**  
Colors: White Ash - Elm - Clay

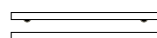
**KIT**



**PENSILE 60 CM C/ANTA**  
WALL UNIT 60 CM W/O DOOR

Dimensioni - Size: H.60 L.60 P.32 cm  
Vol. imballo - Packaging: 0,04 m<sup>3</sup> - KG. 20  
Imballo - Packaging: 1° pack 60x33x14 cm - 2° pack 60x60x5 cm  
Colori: **Bianco Frassinato - Olmo - Argilla**  
Colors: White Ash - Elm - Clay

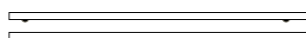
**KIT**



**MENSOLA 90 CM**  
SHELF 90 CM

Dimensioni - Size: L.90 P.23 cm  
Vol. imballo - Packaging: 0,011 m<sup>3</sup> - KG. 7  
Imballo - Packaging: 107x24x5 cm  
Colori: **Bianco Frassinato - Olmo - Argilla**  
Colors: White Ash - Elm - Clay

**KIT**



**MENSOLA 120 CM**  
SHELF 120 CM

Dimensioni - Size: L.120 P.23 cm  
Vol. imballo - Packaging: 0,016 m<sup>3</sup> - KG. 9  
Imballo - Packaging: 136x24x5 cm  
Colori: **Bianco Frassinato - Olmo - Argilla**  
Colors: White Ash - Elm - Clay

**KIT**


## MODULI PER PARETI ATTREZZATE MILLEIDEE MODULES FOR MILLEIDEE EQUIPPED WALLS



**BASE 120**  
BASE 120

Dimensioni - Size: H.39 L.120 P.45 cm  
Vol. imballo - Packaging: 0,06 m<sup>3</sup> - KG. 30  
Imballo - Packaging: 128x48x10 cm  
Colori: **Bianco Frassinato - Olmo - Argilla**  
Colors: White Ash - Elm - Clay

**KIT**



**TAVOLO FIRENZE 90x90 A LIBRO**  
FIRENZE FOLDING TABLE 90x90

Volume imballo - Packaging: 0,17 m<sup>3</sup> - KG. 38  
Imballo - Packaging: 96x96x17 cm  
Colori: **Bianco Frassinato - Olmo - Argilla**  
Colors: White Ash - Elm - Clay

**KIT**

### COLORI DISPONIBILI / AVAILABLE COLORS



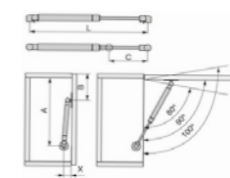
Struttura: **Bianco Frass.**  
Structure: **White Ash**



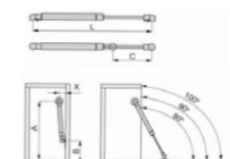
Struttura: **Olmo**  
Structure: **Elm**



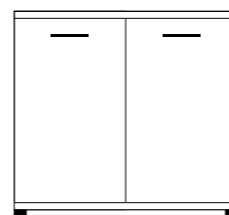
Struttura: **Argilla**  
Structure: **Clay**



**KIT AMMORTIZZATORI PER PENSILI**  
DAMPERS  
Pensile - Wall unit



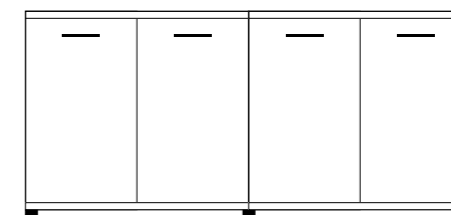
**KIT AMMORTIZZATORI PER RIBALTA**  
DAMPERS  
Folding



**MOBILE MULTIUSO 90**  
MULTIPURPOSE FURNITURE 90

Dimensioni - Size: H.80 L.90 P.45 cm  
Vol. imballo - Packaging: 0,08 m<sup>3</sup> - KG. 36  
Imballo - Packaging: 100x50x16 cm  
Colori: **Bianco Frassinato - Olmo**  
Colors: White Ash - Elm


**KIT**



**MOBILE MULTIUSO 180**  
MULTIPURPOSE FURNITURE 180

Dimensioni - Size: H.80 L.180 P.45 cm  
Vol. imballo - Packaging: 0,14 m<sup>3</sup> - KG. 72  
Imballo - Packaging: 1° pack 186x46x7 cm - 2° pack 95x48x20 cm  
Colori: **Bianco Frassinato - Olmo**  
Colors: White Ash - Elm

**KIT**




**TAVOLINO FIORDALISO**  
FIORDALISO SMALL TABLE

Dimensioni - Size: H.41 L.90 P.60 cm  
Vol. imballo - Packaging: 0,096 m<sup>3</sup> - KG. 21  
Imballo - Packaging: 90x63x17 cm  
Colori: **Bianco Frassinato - Olmo**  
Colors: White Ash - Elm

**KIT**

### COLORI DISPONIBILI / AVAILABLE COLORS



Struttura: **Bianco Frass.**  
Structure: **White Ash**



Struttura: **Olmo**  
Structure: **Elm**



KITCHEN  
**CUCINE**

**PROFONDITÀ 60 CM**  
*MODULAR KITCHEN AREA DEPTH 60 CM*

05



AMBIENTE CUCINA COMPONIBILE  
**PROFONDITÀ 60 CM**  
MODULAR KITCHEN AREA DEPTH 60 CM





AMBIENTE CUCINA COMPONIBILE  
**PROFONDITÀ 60 CM**  
MODULAR KITCHEN AREA DEPTH 60 CM





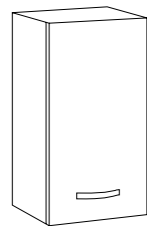
AMBIENTE CUCINA COMPONIBILE  
**PROFONDITÀ 60 CM**  
*MODULAR KITCHEN AREA DEPTH 60 CM*





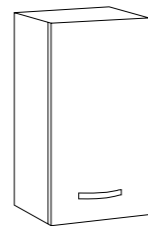
## MODULI PER CUCINE componibili PROFONDITÀ 60 CM

### MODULES FOR MODULAR KITCHEN DEPTH 60 CM




**PENSILE 30 CM**   
WALL UNIT 30 CM

Dimensioni - Size: H.72 L.30 P.32 cm  
Vol. imballo - Packaging: 0,026 m<sup>3</sup> - KG. 12  
Imballo - Packaging: 76x32x10 cm  
**Struttura: Bianco Frass.** / Frontale: **Bianco Frass.**  
Structure: White Ash / Front: White Ash  
**Struttura: Bianco Frassinato / Frontale: Olmo**  
Structure: White Ash / Front: Elm  
**Struttura: Bianco Frass. / Frontale: Cemento**  
Structure: White Ash / Front: Cement




**PENSILE 40 CM**   
WALL UNIT 40 CM

Dimensioni - Size: H.72 L.40 P.32 cm  
Vol. imballo - Packaging: 0,04 m<sup>3</sup> - KG. 15  
Imballo - Packaging: 90x42x9 cm  
**Struttura: Bianco Frass.** / Frontale: **Bianco Frass.**  
Structure: White Ash / Front: White Ash  
**Struttura: Bianco Frassinato / Frontale: Olmo**  
Structure: White Ash / Front: Elm  
**Struttura: Bianco Frass. / Frontale: Cemento**  
Structure: White Ash / Front: Cement



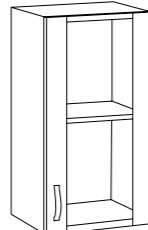
**PENSILE 60 CM**   
WALL UNIT 60 CM

Dimensioni - Size: H.72 L.60 P.32 cm  
Vol. imballo - Packaging: 0,042 m<sup>3</sup> - KG. 19  
Imballo - Packaging: 77x62x9 cm  
**Struttura: Bianco Frass.** / Frontale: **Bianco Frass.**  
Structure: White Ash / Front: White Ash  
**Struttura: Bianco Frassinato / Frontale: Olmo**  
Structure: White Ash / Front: Elm  
**Struttura: Bianco Frass. / Frontale: Cemento**  
Structure: White Ash / Front: Cement



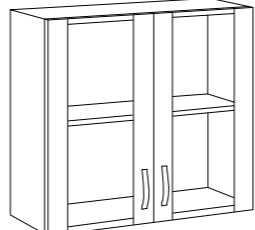
**PENSILE 80 CM**   
WALL UNIT 80 CM

Dimensioni - Size: H.72 L.80 P.32 cm  
Vol. imballo - Packaging: 0,06 m<sup>3</sup> - KG. 23  
Imballo - Packaging: 80x42x17 cm  
**Struttura: Bianco Frass.** / Frontale: **Bianco Frass.**  
Structure: White Ash / Front: White Ash  
**Struttura: Bianco Frassinato / Frontale: Olmo**  
Structure: White Ash / Front: Elm  
**Struttura: Bianco Frass. / Frontale: Cemento**  
Structure: White Ash / Front: Cement



**VETRINA PENSILE 40 CM**   
DISPLAY CABINET 40 CM

Dimensioni - Size: H.72 L.40 P.32 cm  
Vol. imballo - Packaging: 0,04 m<sup>3</sup> - KG. 15  
Imballo - Packaging: 90x42x9 cm  
**Struttura: Bianco Frass.** / Frontale: **Bianco Frass.**  
Structure: White Ash / Front: White Ash  
**Struttura: Bianco Frassinato / Frontale: Olmo**  
Structure: White Ash / Front: Elm  
**Struttura: Bianco Frass. / Frontale: Cemento**  
Structure: White Ash / Front: Cement




**VETRINA PENSILE 80 CM**   
DISPLAY CABINET 80 CM

Dimensioni - Size: H.72 L.80 P.32 cm  
Vol. imballo - Packaging: 0,06 m<sup>3</sup> - KG. 23  
Imballo - Packaging: 80x42x17 cm  
**Struttura: Bianco Frass.** / Frontale: **Bianco Frass.**  
Structure: White Ash / Front: White Ash  
**Struttura: Bianco Frassinato / Frontale: Olmo**  
Structure: White Ash / Front: Elm  
**Struttura: Bianco Frass. / Frontale: Cemento**  
Structure: White Ash / Front: Cement



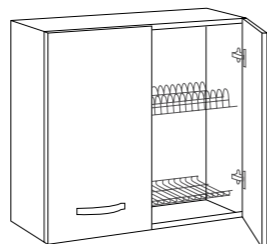
**DEPURATORE**  
PURIFIER

Dimensioni - Size: H.15 L.60 P.48 cm  
Vol. imballo - Packaging: 0,06 m<sup>3</sup> - KG. 9  
**Colori: Bianco - Nero**  
Colors: White - Black  
Imballo - Packaging: 62x52x17 cm



**SOPRACCAPPA 60 CM**   
ABOVE-CAPE 60 CM

Dimensioni - Size: H.49 L.60 P.32 cm  
Vol. imballo - Packaging: 0,03 m<sup>3</sup> - KG. 14  
Imballo - Packaging: 60x63x7 cm  
**Struttura: Bianco Frass.** / Frontale: **Bianco Frass.**  
Structure: White Ash / Front: White Ash  
**Struttura: Bianco Frassinato / Frontale: Olmo**  
Structure: White Ash / Front: Elm  
**Struttura: Bianco Frass. / Frontale: Cemento**  
Structure: White Ash / Front: Cement

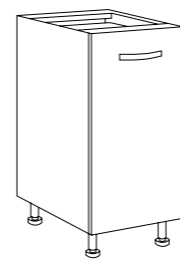


**COLAPIATTI 80 CM**   
ABOVE-CAPE 80 CM

Dimensioni - Size: H.72 L.80 P.32 cm  
Vol. imballo - Packaging: 0,07 m<sup>3</sup> - KG. 20  
Imballo - Packaging: 80x42x20 cm  
**Struttura: Bianco Frass.** / Frontale: **Bianco Frass.**  
Structure: White Ash / Front: White Ash  
**Struttura: Bianco Frassinato / Frontale: Olmo**  
Structure: White Ash / Front: Elm  
**Struttura: Bianco Frass. / Frontale: Cemento**  
Structure: White Ash / Front: Cement

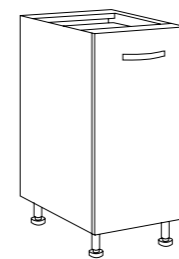
## MODULI PER CUCINE componibili PROFONDITÀ 60 CM

### MODULES FOR MODULAR KITCHEN DEPTH 60 CM



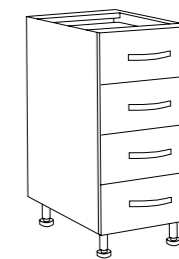
**BASE 30 CM**   
BASE 30 CM

Dimensioni - Size: H.82 L.30 P.59 cm  
Vol. imballo - Packaging: 0,06 m<sup>3</sup> - KG. 18  
Imballo - Packaging: 74x59x13 cm  
**Struttura: Bianco Frass.** / Frontale: **Bianco Frass.**  
Structure: White Ash / Front: White Ash  
**Struttura: Bianco Frassinato / Frontale: Olmo**  
Structure: White Ash / Front: Elm  
**Struttura: Bianco Frass. / Frontale: Cemento**  
Structure: White Ash / Front: Cement



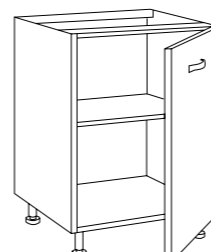
**BASE 40 CM**   
BASE 40 CM

Dimensioni - Size: H.82 L.40 P.59 cm  
Vol. imballo - Packaging: 0,06 m<sup>3</sup> - KG. 21  
Imballo - Packaging: 74x59x13 cm  
**Struttura: Bianco Frass.** / Frontale: **Bianco Frass.**  
Structure: White Ash / Front: White Ash  
**Struttura: Bianco Frassinato / Frontale: Olmo**  
Structure: White Ash / Front: Elm  
**Struttura: Bianco Frass. / Frontale: Cemento**  
Structure: White Ash / Front: Cement




**BASE CASSETTIERA 40 CM (montata)**  
DRAWER BASE 40 CM (mounted)

Dimensioni - Size: H.82 L.40 P.59 cm  
Vol. imballo - Packaging: 0,187 m<sup>3</sup> - KG. 28  
Imballo - Packaging: 73x61x42 cm  
**Struttura: Bianco Frass.** / Frontale: **Bianco Frass.**  
Structure: White Ash / Front: White Ash  
**Struttura: Bianco Frassinato / Frontale: Olmo**  
Structure: White Ash / Front: Elm  
**Struttura: Bianco Frass. / Frontale: Cemento**  
Structure: White Ash / Front: Cement



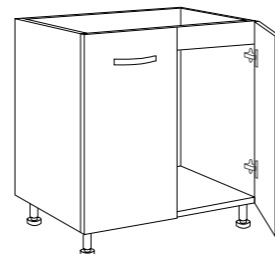
**BASE 60 CM**   
BASE 60 CM

Dimensioni - Size: H.82 L.60 P.59 cm  
Vol. imballo - Packaging: 0,08 m<sup>3</sup> - KG. 27  
Imballo - Packaging: 78x63x14 cm  
**Struttura: Bianco Frass.** / Frontale: **Bianco Frass.**  
Structure: White Ash / Front: White Ash  
**Struttura: Bianco Frassinato / Frontale: Olmo**  
Structure: White Ash / Front: Elm  
**Struttura: Bianco Frass. / Frontale: Cemento**  
Structure: White Ash / Front: Cement



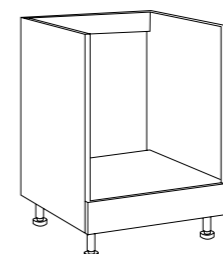
**BASE 80 CM**   
BASE 80 CM

Dimensioni - Size: H.82 L.80 P.59 cm  
Vol. imballo - Packaging: 0,08 m<sup>3</sup> - KG. 32  
Imballo - Packaging: 78x59x17 cm  
**Struttura: Bianco Frass.** / Frontale: **Bianco Frass.**  
Structure: White Ash / Front: White Ash  
**Struttura: Bianco Frassinato / Frontale: Olmo**  
Structure: White Ash / Front: Elm  
**Struttura: Bianco Frass. / Frontale: Cemento**  
Structure: White Ash / Front: Cement



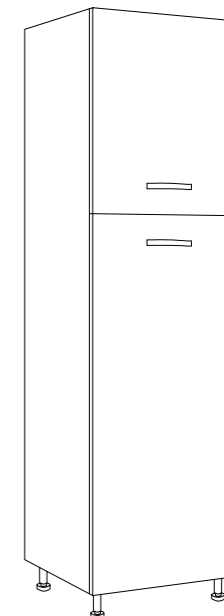
**SOTTOLAVELLO 80 CM**   
SINK BASE 80 CM

Dimensioni - Size: H.82 L.80 P.59 cm  
Vol. imballo - Packaging: 0,08 m<sup>3</sup> - KG. 28  
Imballo - Packaging: 78x59x15 cm  
**Struttura: Bianco Frass.** / Frontale: **Bianco Frass.**  
Structure: White Ash / Front: White Ash  
**Struttura: Bianco Frassinato / Frontale: Olmo**  
Structure: White Ash / Front: Elm  
**Struttura: Bianco Frass. / Frontale: Cemento**  
Structure: White Ash / Front: Cement



**CASSA FORNO 60 CM**   
OVEN BASE 60 CM

Dimensioni - Size: H.82 L.60 P.59 cm  
Vol. imballo - Packaging: 0,048 m<sup>3</sup> - KG. 23  
Imballo - Packaging: 77x62x11 cm  
**Struttura: Bianco Frass.** / Frontale: **Bianco Frass.**  
Structure: White Ash / Front: White Ash  
**Struttura: Bianco Frassinato / Frontale: Olmo**  
Structure: White Ash / Front: Elm  
**Struttura: Bianco Frass. / Frontale: Cemento**  
Structure: White Ash / Front: Cement



**COLONNA FRIGO**   
FRIDGE COLUMN

Dimensioni - Size: H.215 L.60 P.59 cm  
Vol. imballo - Packaging: 0,16 m<sup>3</sup> - KG. 65  
Imballo - Packaging: 214x63x12 cm  
**Struttura: Bianco Frass.** / Frontale: **Bianco Frass.**  
Structure: White Ash / Front: White Ash  
**Struttura: Bianco Frassinato / Frontale: Olmo**  
Structure: White Ash / Front: Elm  
**Struttura: Bianco Frass. / Frontale: Cemento**  
Structure: White Ash / Front: Cement

**ACCESSORI PER CUCINE componibili PROFONDITÀ 60 CM**  
**ACCESSORIES FOR MODULAR KITCHEN DEPTH 60 CM**



**LAVELLO INOX AD INCASSO CON 2 VASCHE DA 80 CM**  
**80 CM 2 WAYS INOX RECESSED SINK**  
 Dimensioni - Size: L.79 P.50 cm  
 Profondità vasca - Tank depth: 15 cm  
 Vol. imballo - Packaging: 0,096 m<sup>3</sup> - KG. 4  
 Imballo - Packaging: 85x57x20 cm



**LAVELLO INOX AD INCASSO REVERSIBILE CON 1 VASCA DA 80 CM**  
**80 CM REVERSIBLE INOX RECESSED SINK**  
 Dimensioni - Size: L.79 P.50 cm  
 Profondità vasca - Tank depth: 15 cm  
 Vol. imballo - Packaging: 0,096 m<sup>3</sup> - KG. 4  
 Imballo - Packaging: 85x57x20 cm



**LAVELLO INOX AD INCASSO REVERSIBILE CON 2 VASCHE DA 120 CM**  
**120 CM REVERSIBLE 2 WAYS INOX RECESSED SINK**  
 Dimensioni - Size: L.116 P.50 cm  
 Profondità vasca - Tank depth: 15 cm  
 Vol. imballo - Packaging: 0,14 m<sup>3</sup> - KG. 6  
 Imballo - Packaging: 122x57x20 cm



**MISCELATORE MOD. BOLOGNA**  
**BOLOGNA MIXER**  
 KG. 1  
 Imballo - Packaging: 35x17x7 cm  
 Vol. imballo - Packaging: 0,004 m<sup>3</sup>



**MISCELATORE MOD. PESCARA**  
**PESCARA MIXER**  
 KG. 1  
 Imballo - Packaging: 31x13x6 cm  
 Vol. imballo - Packaging: 0,003 m<sup>3</sup>



**DEPURATORE**  
**PURIFIER**  
 Dimensioni - Size: H.15 L.60 P.48 cm  
 Vol. imballo - Packaging: 0,06 m<sup>3</sup> - KG. 9  
**Colori: Bianco - Nero**  
**Colors: White - Black**  
 Imballo - Packaging: 62x52x17 cm



**TOP COLORE PIETRA**  
**TOP STONE COLOR**




**TOP COLORE ROCCIA**  
**TOP ROCK COLOR**


**COLORI DISPONIBILI / AVAILABLE COLORS**



Struttura: **Bianco Frass.**  
 Structure: **White Ash**



Struttura: **Bianco Frass.**  
 Structure: **White Ash**  
 Frontale: **Olmo**  
 Front: **Elm**



Struttura: **Bianco Frass.**  
 Structure: **White Ash**  
 Frontale: **Cemento**  
 Front: **Cement**

**ACCESSORI PER CUCINE componibili PROFONDITÀ 60 CM**  
**ACCESSORIES FOR MODULAR KITCHEN DEPTH 60 CM**



**TERMINALE PER ZOCCOLATURA**  
**SKIRTING TERMINAL**



**BARRA REGGIPENSILE 2 MT.**  
**HANGING RAIL 2 MT.**



**ALZATINA**  
**UPSTAND**



**ZOCCOLATURA**  
**SKIRTING**



**SEDIA Mod. SILVANA seduta Massello**  
**CHAIR SILVANA MODEL HARDWOOD SEAT**  
**Colore: Silver / Color: Silver**



**SEDIA Mod. SILVANA seduta Massello**  
**CHAIR SILVANA MODEL HARDWOOD SEAT**  
**Colore: Tortora / Color: Dove Wood**



**SEDIA Mod. SILVANA seduta Massello**  
**CHAIR SILVANA MODEL HARDWOOD SEAT**  
**Colore: Bianco / Color: White**



**SEDIA Mod. LOIRE seduta Massello**  
**CHAIR SILVANA MODEL HARDWOOD SEAT**  
**Colore: Silver / Color: Silver**



**SEDIA Mod. LOIRE seduta Massello**  
**CHAIR SILVANA MODEL HARDWOOD SEAT**  
**Colore: Tortora / Color: Dove Wood**



**SEDIA Mod. LOIRE seduta Massello**  
**CHAIR SILVANA MODEL HARDWOOD SEAT**  
**Colore: Bianco / Color: White**



KITCHEN  
**CUCINE**

**PROFONDITÀ 50 CM**  
*MODULAR KITCHEN AREA DEPTH 50 CM*

06



AMBIENTE CUCINA COMPONIBILE  
**PROFONDITÀ 50 CM**  
MODULAR KITCHEN AREA DEPTH 50 CM

NEW



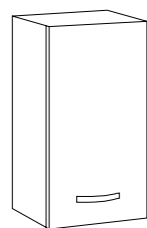






## MODULI PER CUCINE componibili PROFONDITÀ 50 CM

### MODULES FOR MODULAR KITCHEN DEPTH 50 CM

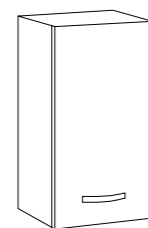


**PENSILE 30 CM**  
WALL UNIT 30 CM

Dimensioni - Size: H.72 L.30 P.32 cm  
Vol. imballo - Packaging: 0,026 m<sup>3</sup> - KG. 12  
Imballo - Packaging: 76x32x10 cm

**Struttura: Bianco Frass. / Frontale: Bianco Frass.**  
Structure: White Ash / Front: White Ash  
**Struttura: Bianco Frassinato / Frontale: Olmo**  
Structure: White Ash / Front: Elm  
**Struttura: Bianco Frass. / Frontale: Cemento**  
Structure: White Ash / Front: Cement  
**Struttura: Bianco Frass. / Frontale: Noce Naturale**  
Structure: White Ash / Front: Natural Walnut  
**Struttura: Noce Antico / Frontale: Noce Antico**  
Structure: Old Walnut / Front: Old Walnut

**KIT**




**PENSILE 40 CM**  
WALL UNIT 40 CM

Dimensioni - Size: H.72 L.40 P.32 cm  
Vol. imballo - Packaging: 0,04 m<sup>3</sup> - KG. 15  
Imballo - Packaging: 90x42x9 cm

**Struttura: Bianco Frass. / Frontale: Bianco Frass.**  
Structure: White Ash / Front: White Ash  
**Struttura: Bianco Frassinato / Frontale: Olmo**  
Structure: White Ash / Front: Elm  
**Struttura: Bianco Frass. / Frontale: Cemento**  
Structure: White Ash / Front: Cement  
**Struttura: Bianco Frass. / Frontale: Noce Naturale**  
Structure: White Ash / Front: Natural Walnut  
**Struttura: Noce Antico / Frontale: Noce Antico**  
Structure: Old Walnut / Front: Old Walnut

**KIT**



**PENSILE 60 CM**  
WALL UNIT 60 CM

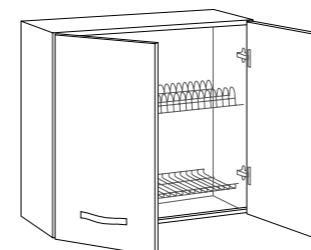
Dimensioni - Size: H.72 L.60 P.32 cm  
Vol. imballo - Packaging: 0,042 m<sup>3</sup> - KG. 19  
Imballo - Packaging: 77x62x9 cm

**Struttura: Bianco Frass. / Frontale: Bianco Frass.**  
Structure: White Ash / Front: White Ash  
**Struttura: Bianco Frassinato / Frontale: Olmo**  
Structure: White Ash / Front: Elm  
**Struttura: Bianco Frass. / Frontale: Cemento**  
Structure: White Ash / Front: Cement  
**Struttura: Bianco Frass. / Frontale: Noce Naturale**  
Structure: White Ash / Front: Natural Walnut  
**Struttura: Noce Antico / Frontale: Noce Antico**  
Structure: Old Walnut / Front: Old Walnut

**KIT**

## MODULI PER CUCINE componibili PROFONDITÀ 50 CM

### MODULES FOR MODULAR KITCHEN DEPTH 50 CM




**COLAPIATTI 80 CM**  
DRAINING BOARD 80 CM

Dimensioni - Size: H.72 L.80 P.32 cm  
Vol. imballo - Packaging: 0,07 m<sup>3</sup> - KG. 20  
Imballo - Packaging: 80x42x20 cm

**Struttura: Bianco Frass. / Frontale: Bianco Frass.**  
Structure: White Ash / Front: White Ash  
**Struttura: Bianco Frassinato / Frontale: Olmo**  
Structure: White Ash / Front: Elm  
**Struttura: Bianco Frass. / Frontale: Cemento**  
Structure: White Ash / Front: Cement  
**Struttura: Bianco Frass. / Frontale: Noce Naturale**  
Structure: White Ash / Front: Natural Walnut  
**Struttura: Noce Antico / Frontale: Noce Antico**  
Structure: Old Walnut / Front: Old Walnut

**KIT**




**SOPRACCAPPA 90 CM**  
ABOVE-CAPE 90 CM

Dimensioni - Size: H.49 L.90 P.32 cm  
Vol. imballo - Packaging: 0,045 m<sup>3</sup> - KG. 14  
Imballo - Packaging: 92x53x10 cm

**Struttura: Bianco Frass. / Frontale: Bianco Frass.**  
Structure: White Ash / Front: White Ash  
**Struttura: Bianco Frassinato / Frontale: Olmo**  
Structure: White Ash / Front: Elm  
**Struttura: Bianco Frass. / Frontale: Cemento**  
Structure: White Ash / Front: Cement  
**Struttura: Bianco Frass. / Frontale: Noce Naturale**  
Structure: White Ash / Front: Natural Walnut  
**Struttura: Noce Antico / Frontale: Noce Antico**  
Structure: Old Walnut / Front: Old Walnut

**KIT**

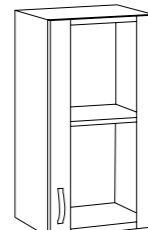


**PENSILE 80 CM**  
WALL UNIT 80 CM

Dimensioni - Size: H.72 L.80 P.32 cm  
Vol. imballo - Packaging: 0,06 m<sup>3</sup> - KG. 23  
Imballo - Packaging: 80x42x17 cm

**Struttura: Bianco Frass. / Frontale: Bianco Frass.**  
Structure: White Ash / Front: White Ash  
**Struttura: Bianco Frassinato / Frontale: Olmo**  
Structure: White Ash / Front: Elm  
**Struttura: Bianco Frass. / Frontale: Cemento**  
Structure: White Ash / Front: Cement  
**Struttura: Bianco Frass. / Frontale: Noce Naturale**  
Structure: White Ash / Front: Natural Walnut  
**Struttura: Noce Antico / Frontale: Noce Antico**  
Structure: Old Walnut / Front: Old Walnut

**KIT**

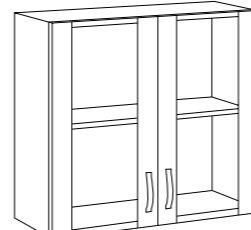


**VETRINA PENSILE 40 CM**  
DISPLAY CABINET 40 CM

Dimensioni - Size: H.72 L.40 P.32 cm  
Vol. imballo - Packaging: 0,04 m<sup>3</sup> - KG. 15  
Imballo - Packaging: 90x42x9 cm

**Struttura: Bianco Frass. / Frontale: Bianco Frass.**  
Structure: White Ash / Front: White Ash  
**Struttura: Bianco Frassinato / Frontale: Olmo**  
Structure: White Ash / Front: Elm  
**Struttura: Bianco Frass. / Frontale: Cemento**  
Structure: White Ash / Front: Cement  
**Struttura: Bianco Frass. / Frontale: Noce Naturale**  
Structure: White Ash / Front: Natural Walnut  
**Struttura: Noce Antico / Frontale: Noce Antico**  
Structure: Old Walnut / Front: Old Walnut

**KIT**




**VETRINA PENSILE 80 CM**  
DISPLAY CABINET 80 CM

Dimensioni - Size: H.72 L.80 P.32 cm  
Vol. imballo - Packaging: 0,06 m<sup>3</sup> - KG. 23  
Imballo - Packaging: 80x42x17 cm

**Struttura: Bianco Frass. / Frontale: Bianco Frass.**  
Structure: White Ash / Front: White Ash  
**Struttura: Bianco Frassinato / Frontale: Olmo**  
Structure: White Ash / Front: Elm  
**Struttura: Bianco Frass. / Frontale: Cemento**  
Structure: White Ash / Front: Cement  
**Struttura: Bianco Frass. / Frontale: Noce Naturale**  
Structure: White Ash / Front: Natural Walnut  
**Struttura: Noce Antico / Frontale: Noce Antico**  
Structure: Old Walnut / Front: Old Walnut

**KIT**



**SOPRACCAPPA 60 CM**  
ABOVE-CAPE 60 CM

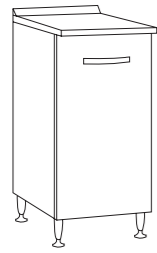
Dimensioni - Size: H.49 L.60 P.32 cm  
Vol. imballo - Packaging: 0,03 m<sup>3</sup> - KG. 14  
Imballo - Packaging: 60x63x7 cm

**Struttura: Bianco Frass. / Frontale: Bianco Frass.**  
Structure: White Ash / Front: White Ash  
**Struttura: Bianco Frassinato / Frontale: Olmo**  
Structure: White Ash / Front: Elm  
**Struttura: Bianco Frass. / Frontale: Cemento**  
Structure: White Ash / Front: Cement  
**Struttura: Bianco Frass. / Frontale: Noce Naturale**  
Structure: White Ash / Front: Natural Walnut  
**Struttura: Noce Antico / Frontale: Noce Antico**  
Structure: Old Walnut / Front: Old Walnut

**KIT**




**MODULI PER CUCINE COMPONENTI PROFONDITÀ 50 CM**  
**MODULES FOR MODULAR KITCHEN DEPTH 50 CM**




**BASE 30 CM**  
**BASE 30 CM**

Dimensioni - Size: H.85 L.30 P.50 cm  
 Vol. imballo - Packaging: 0,038 m<sup>3</sup> - KG. 18  
 Imballo - Packaging: 76x47x13 cm  
**Struttura: Bianco Frass. / Frontale: Bianco Frass.**  
 Structure: White Ash / Front: White Ash  
**Struttura: Bianco Frassinato / Frontale: Olmo**  
 Structure: White Ash / Front: Elm  
**Struttura: Bianco Frass. / Frontale: Cemento**  
 Structure: White Ash / Front: Cement  
**Struttura: Bianco Frass. / Frontale: Noce Naturale**  
 Structure: White Ash / Front: Natural Walnut  
**Struttura: Noce Antico / Frontale: Noce Antico**  
 Structure: Old Walnut / Front: Old Walnut




**BASE 40 CM**  
**BASE 40 CM**

Dimensioni - Size: H.85 L.40 P.50 cm  
 Vol. imballo - Packaging: 0,05 m<sup>3</sup> - KG. 21  
 Imballo - Packaging: 76x47x13 cm  
**Struttura: Bianco Frass. / Frontale: Bianco Frass.**  
 Structure: White Ash / Front: White Ash  
**Struttura: Bianco Frassinato / Frontale: Olmo**  
 Structure: White Ash / Front: Elm  
**Struttura: Bianco Frass. / Frontale: Cemento**  
 Structure: White Ash / Front: Cement  
**Struttura: Bianco Frass. / Frontale: Noce Naturale**  
 Structure: White Ash / Front: Natural Walnut  
**Struttura: Noce Antico / Frontale: Noce Antico**  
 Structure: Old Walnut / Front: Old Walnut



**BASE CASSETTIERA 40 CM (montata)**  
**DRAWER BASE 40 CM (mounted)**

Dimensioni - Size: H.85 L.40 P.50 cm  
 Vol. imballo - Packaging: 0,16 m<sup>3</sup> - KG. 24  
 Imballo - Packaging: 76x51x41 cm  
**Struttura: Bianco Frass. / Frontale: Bianco Frass.**  
 Structure: White Ash / Front: White Ash  
**Struttura: Bianco Frassinato / Frontale: Olmo**  
 Structure: White Ash / Front: Elm  
**Struttura: Bianco Frass. / Frontale: Cemento**  
 Structure: White Ash / Front: Cement  
**Struttura: Bianco Frass. / Frontale: Noce Naturale**  
 Structure: White Ash / Front: Natural Walnut  
**Struttura: Noce Antico / Frontale: Noce Antico**  
 Structure: Old Walnut / Front: Old Walnut




**BASE 60 CM**  
**BASE 60 CM**

Dimensioni - Size: H.85 L.60 P.50 cm  
 Vol. imballo - Packaging: 0,055 m<sup>3</sup> - KG. 28  
 Imballo - Packaging: 79x62x11 cm  
**Struttura: Bianco Frass. / Frontale: Bianco Frass.**  
 Structure: White Ash / Front: White Ash  
**Struttura: Bianco Frassinato / Frontale: Olmo**  
 Structure: White Ash / Front: Elm  
**Struttura: Bianco Frass. / Frontale: Cemento**  
 Structure: White Ash / Front: Cement  
**Struttura: Bianco Frass. / Frontale: Noce Naturale**  
 Structure: White Ash / Front: Natural Walnut  
**Struttura: Noce Antico / Frontale: Noce Antico**  
 Structure: Old Walnut / Front: Old Walnut



**MODULI PER CUCINE COMPONENTI PROFONDITÀ 50 CM**  
**MODULES FOR MODULAR KITCHEN DEPTH 50 CM**




**BASE 80 CM**  
**BASE 80 CM**

Dimensioni - Size: H.85 L.80 P.50 cm  
 Vol. imballo - Packaging: 0,063 m<sup>3</sup> - KG. 34  
 Imballo - Packaging: 81x52x17 cm  
**Struttura: Bianco Frass. / Frontale: Bianco Frass.**  
 Structure: White Ash / Front: White Ash  
**Struttura: Bianco Frassinato / Frontale: Olmo**  
 Structure: White Ash / Front: Elm  
**Struttura: Bianco Frass. / Frontale: Cemento**  
 Structure: White Ash / Front: Cement  
**Struttura: Bianco Frass. / Frontale: Noce Naturale**  
 Structure: White Ash / Front: Natural Walnut  
**Struttura: Noce Antico / Frontale: Noce Antico**  
 Structure: Old Walnut / Front: Old Walnut



**SOTTOLAVELLO 80 CM**  
**SINK BASE 80 CM**

Dimensioni - Size: H.85 L.80 P.50 cm  
 Vol. imballo - Packaging: 0,055 m<sup>3</sup> - KG. 24  
 Imballo - Packaging: 83x48x14 cm  
**Struttura: Bianco Frass. / Frontale: Bianco Frass.**  
 Structure: White Ash / Front: White Ash  
**Struttura: Bianco Frassinato / Frontale: Olmo**  
 Structure: White Ash / Front: Elm  
**Struttura: Bianco Frass. / Frontale: Cemento**  
 Structure: White Ash / Front: Cement  
**Struttura: Bianco Frass. / Frontale: Noce Naturale**  
 Structure: White Ash / Front: Natural Walnut  
**Struttura: Noce Antico / Frontale: Noce Antico**  
 Structure: Old Walnut / Front: Old Walnut



**SOTTOLAVELLO 120 CM**  
**SINK BASE 120 CM**

Dimensioni - Size: H.85 L.120 P.50 cm  
 Vol. imballo - Packaging: 0,093 m<sup>3</sup> - KG. 33  
 Imballo - Packaging: 119x48x15 cm  
**Struttura: Bianco Frass. / Frontale: Bianco Frass.**  
 Structure: White Ash / Front: White Ash  
**Struttura: Bianco Frassinato / Frontale: Olmo**  
 Structure: White Ash / Front: Elm  
**Struttura: Bianco Frass. / Frontale: Cemento**  
 Structure: White Ash / Front: Cement  
**Struttura: Bianco Frass. / Frontale: Noce Naturale**  
 Structure: White Ash / Front: Natural Walnut  
**Struttura: Noce Antico / Frontale: Noce Antico**  
 Structure: Old Walnut / Front: Old Walnut




**SOTTOLAVELLO 120 CM CON CASSETTI (montato)**  
**120 CM UNDERSINK WITH DRAWERS (mounted)**

Dimensioni - Size: H.85 L.120 P.50 cm  
 Vol. imballo - Packaging: 0,45 m<sup>3</sup> - KG. 43  
 Imballo - Packaging: 121x75x49 cm  
**Struttura: Bianco Frass. / Frontale: Bianco Frass.**  
 Structure: White Ash / Front: White Ash  
**Struttura: Bianco Frassinato / Frontale: Olmo**  
 Structure: White Ash / Front: Elm  
**Struttura: Bianco Frass. / Frontale: Cemento**  
 Structure: White Ash / Front: Cement  
**Struttura: Bianco Frass. / Frontale: Noce Naturale**  
 Structure: White Ash / Front: Natural Walnut

**Non disponibile:  
 Noce Antico.**  
*Not available:  
 Old Walnut.*

**COLORI DISPONIBILI / AVAILABLE COLORS**



Struttura: **Bianco Frass.**  
 Structure: **White Ash**



Struttura: **Noce Antico**  
 Structure: **Old Walnut**



Struttura: **Bianco Frass.**  
 Structure: **White Ash**  
 Frontale: **Olmo**  
 Front: **Elm**



Struttura: **Bianco Frass.**  
 Structure: **White Ash**  
 Frontale: **Cemento**  
 Front: **Cement**

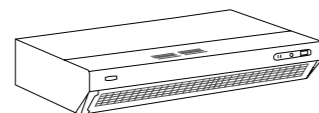


Struttura: **Bianco Frass.**  
 Structure: **White Ash**  
 Frontale: **Noce Naturale**  
 Front: **Natural Walnut**

**ACCESSORI PER CUCINE componibili PROFONDITÀ 50 CM**  
**ACCESSORIES FOR MODULAR KITCHEN DEPTH 50 CM**



**DEPURATORE da 60**  
**PURIFIER 60**  
 Dimensioni - Size: H.15 L.60 P.48 cm  
 Vol. imballo - Packaging: 0,06 m<sup>3</sup> - KG. 9  
 Colori: Bianco - Nero  
 Colors: White - Black  
 Imballo - Packaging: 62x52x17 cm



**DEPURATORE da 90**  
**PURIFIER 90**  
 Dimensioni - Size: H.15 L.90 P.48 cm  
 Vol. imballo - Packaging: 0,099 m<sup>3</sup> - KG. 10  
 Colori: Bianco - Nero  
 Colors: White - Black  
 Imballo - Packaging: 92x53x18 cm



**LAVELLO INOX DA APPOGGIO**  
**CON 2 VASCHE DA 80 CM**  
**80 CM 2 WAYS INOX COUNTERTOP SINK**  
 Dimensioni - Size: L.80 P.50 cm  
 Profondità vasca - Tank depth: 15 cm  
 Vol. imballo - Packaging: 0,096 m<sup>3</sup> - KG. 4  
 Imballo - Packaging: 85x57x20 cm



**LAVELLO INOX DA APPOGGIO**  
**CON 1 VASCA DA 80 CM**  
**80 CM INOX COUNTERTOP SINK**  
 Dimensioni - Size: L.80 P.50 cm  
 Profondità vasca - Tank depth: 15 cm  
 Vol. imballo - Packaging: 0,096 m<sup>3</sup> - KG. 4  
 Imballo - Packaging: 85x57x20 cm



**LAVELLO INOX DA APPOGGIO**  
**CON 2 VASCHE DA 120 CM**  
**120 CM 2 WAYS INOX COUNTERTOP SINK**  
 Dimensioni - Size: L.120 P.50 cm  
 Profondità vasca - Tank depth: 15 cm  
 Vol. imballo - Packaging: 0,14 m<sup>3</sup> - KG. 6  
 Imballo - Packaging: 122x57x20 cm



**MISCELATORE MOD. BOLOGNA**  
**BOLOGNA MIXER**  
 KG. 1  
 Imballo - Packaging: 35x17x7 cm  
 Vol. imballo - Packaging: 0,004 m<sup>3</sup>



**MISCELATORE MOD. PESCARA**  
**PESCARA MIXER**  
 KG. 1  
 Imballo - Packaging: 31x13x6 cm  
 Vol. imballo - Packaging: 0,003 m<sup>3</sup>

**ACCESSORI PER CUCINE componibili PROFONDITÀ 50 CM**  
**ACCESSORIES FOR MODULAR KITCHEN DEPTH 50 CM**



**SEDIA Mod. SILVANA seduta Massello**  
**CHAIR SILVANA MODEL HARDWOOD SEAT**  
 Colore: Silver / Color: Silver



**SEDIA Mod. SILVANA seduta Massello**  
**CHAIR SILVANA MODEL HARDWOOD SEAT**  
 Colore: Tortora / Color: Dove Wood



**SEDIA Mod. SILVANA seduta Massello**  
**CHAIR SILVANA MODEL HARDWOOD SEAT**  
 Colore: Bianco / Color: White



**SEDIA Mod. LOIRE seduta Massello**  
**CHAIR SILVANA MODEL HARDWOOD SEAT**  
 Colore: Silver / Color: Silver



**SEDIA Mod. LOIRE seduta Massello**  
**CHAIR SILVANA MODEL HARDWOOD SEAT**  
 Colore: Tortora / Color: Dove Wood



**SEDIA Mod. LOIRE seduta Massello**  
**CHAIR SILVANA MODEL HARDWOOD SEAT**  
 Colore: Bianco / Color: White



**SEDIA GIADA**  
**GIADA CHAIR**  
 Struttura: faggio rivestita in ecopelle  
 Structure: beech covered in eco-leather  
 Colore: Grigio / Color: Grey



**SEDIA GIADA**  
**GIADA CHAIR**  
 Struttura: faggio rivestita in ecopelle  
 Structure: beech covered in eco-leather  
 Colore: Avorio / Color: Ivory



**SEDIA GIADA**  
**GIADA CHAIR**  
 Struttura: faggio rivestita in ecopelle  
 Structure: beech covered in eco-leather  
 Colore: Bianco / Color: White



TABLES  
**TAVOLI**

07

# TAVOLO FIRENZE A LIBRO

PIANO NOBILITATO SPESSORE 22 MM  
BORDO IN ABS SPESSORE 1,5 MM

**CARATTERISTICHE:**  
APERTURA A LIBRO CON GUIDE METALLICHE  
STRUTTURA CON GAMBE IN FAGGIO 50X50 MM

22 MM THICKNESS MELAMINE PLAN 1.5 MM THICK ABS EDGE

**FEATURES:**  
FOLDING OPENING WITH METAL GUIDES  
STRUCTURE WITH 50X50MM BEECH LEGS

**KIT**



**TAVOLO FIRENZE 90x90 A LIBRO**  
FIRENZE FOLDING TABLE 90x90  
Volume imballo - Packaging: 0,17 m<sup>3</sup> - KG. 38  
Imballo - Packaging: 96x96x17 cm  
Colore: Bianco Frassinato / Color: White Ash



**TAVOLO FIRENZE 90x90 A LIBRO**  
FIRENZE FOLDING TABLE 90x90  
Volume imballo - Packaging: 0,17 m<sup>3</sup> - KG. 38  
Imballo - Packaging: 96x96x17 cm  
Colore: Cemento / Color: Cement



**TAVOLO FIRENZE 90x90 A LIBRO**  
FIRENZE FOLDING TABLE 90x90  
Volume imballo - Packaging: 0,17 m<sup>3</sup> - KG. 38  
Imballo - Packaging: 96x96x17 cm  
Colore: Olmo / Color: Elm



**TAVOLO FIRENZE 90x90 A LIBRO**  
FIRENZE FOLDING TABLE 90x90  
Volume imballo - Packaging: 0,17 m<sup>3</sup> - KG. 38  
Imballo - Packaging: 96x96x17 cm  
Colore: Noce Naturale / Color: Natural Walnut



**TAVOLO FIRENZE 90x90 A LIBRO**  
FIRENZE FOLDING TABLE 90x90  
Volume imballo - Packaging: 0,17 m<sup>3</sup> - KG. 38  
Imballo - Packaging: 96x96x17 cm  
Colore: Argilla / Color: Clay



# TAVOLO FIRENZE

PIANO NOBILITATO SPESSORE 22 MM  
BORDO IN ABS SPESSORE 1,5 MM

**CARATTERISTICHE:**  
ALLUNGABILE CON GUIDE METALLICHE  
STRUTTURA CON GAMBE IN FAGGIO 50X50 MM

22 MM THICKNESS MELAMINE PLAN 1.5 MM  
THICK ABS EDGE

**FEATURES:**  
EXTENDABLE WITH METAL GUIDES  
STRUCTURE WITH 50X50MM BEECH LEGS

**KIT**



**TAVOLO FIRENZE 90x60 ALLUNGABILE (di 30)**  
*FIRENZE TABLE 90x60 EXTENDABLE (of 30)*  
Volume imballo - Packaging: 0,09 m<sup>3</sup> - KG. 24  
Imballo - Packaging: 98x66x20 cm  
Colori: **Bianco Frassinato, Cemento, Olmo**  
Color: *White Ash, Cement, Elm*



**TAVOLO FIRENZE 110x70 ALLUNGABILE (di 40)**  
*FIRENZE TABLE 110x70 EXTENDABLE (of 40)*  
Volume imballo - Packaging: 0,15 m<sup>3</sup> - KG. 30  
Imballo - Packaging: 116x75x15 cm  
Colori: **Bianco Frassinato, Olmo**  
Color: *White Ash, Elm*



**TAVOLO FIRENZE 110x70 FISSO**  
*FIRENZE TABLE 110x70 FIXED*  
Volume imballo - Packaging: 0,15 m<sup>3</sup> - KG. 24  
Imballo - Packaging: 116x75x15 cm  
Colori: **Bianco Frassinato, Olmo**  
Color: *White Ash, Elm*



**TAVOLO FIRENZE 120x80 ALLUNGABILE (di 40)**  
*FIRENZE TABLE 120x80 EXTENDABLE (of 40)*  
Volume imballo - Packaging: 0,19 m<sup>3</sup> - KG. 34  
Imballo - Packaging: 128x86x15 cm  
Colori: **Bianco Frassinato, Cemento, Olmo, Argilla, Noce Naturale**  
Color: *White Ash, Cement, Elm, Clay, Natural Walnut*



**TAVOLO FIRENZE 140x85 ALLUNGABILE (di 40)**  
*FIRENZE TABLE 140x85 EXTENDABLE (of 40)*  
Volume imballo - Packaging: 0,21 m<sup>3</sup> - KG. 39  
Imballo - Packaging: 148x91x15 cm  
Colori: **Bianco Frassinato, Cemento, Olmo**  
Color: *White Ash, Cement, Elm*





# TAVOLO EMPOLI

PIANO NOBILITATO SPESSORE 22 MM  
BORDO IN ABS SPESSORE 1,5 MM

**CARATTERISTICHE:**  
ALLUNGABILE CON GUIDE METALLICHE  
STRUTTURA CON GAMBE IN FAGGIO 50X50 MM

22 MM THICKNESS MELAMINE PLAN 1.5 MM  
THICK ABS EDGE

**FEATURES:**  
EXTENDABLE WITH METAL GUIDES  
STRUCTURE WITH 50X50MM BEECH LEGS

 KIT



**TAVOLO EMPOLI 160x90 ALLUNGABILE (di 40)**  
*EMPOLI TABLE 160x90 EXTENDABLE (of 40)*  
Volume imballo - Packaging: 0,26 m<sup>3</sup> - KG. 44  
Imballo - Packaging: 167x96x16 cm  
Colori: Bianco Frassinato / Color: White Ash



**TAVOLO EMPOLI 160x90 ALLUNGABILE (di 40)**  
*EMPOLI TABLE 160x90 EXTENDABLE (of 40)*  
Volume imballo - Packaging: 0,26 m<sup>3</sup> - KG. 44  
Imballo - Packaging: 167x96x16 cm  
Colori: Olmo / Color: Elm



## TAVOLO **ELINDO**

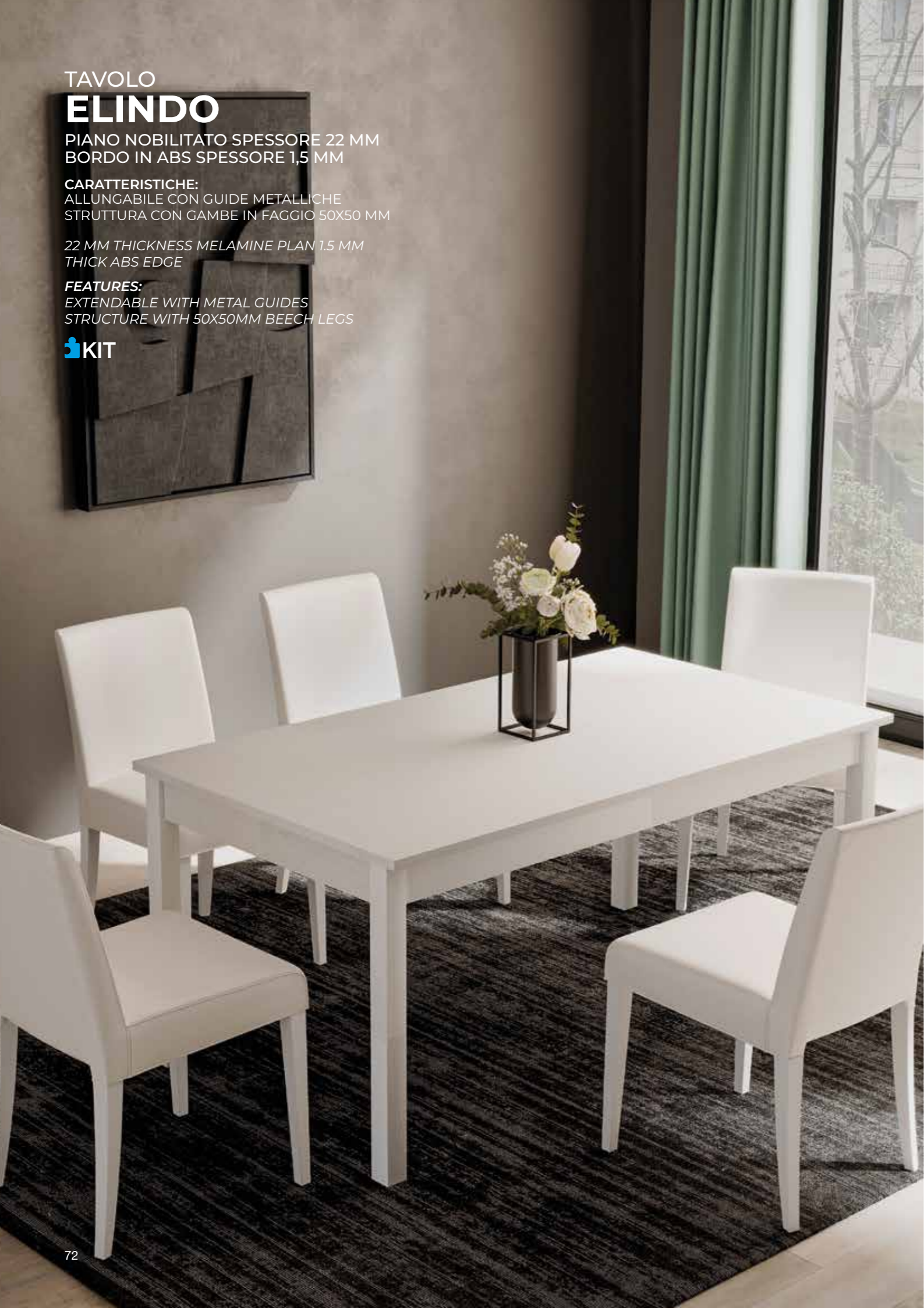
PIANO NOBILITATO SPESSORE 22 MM  
BORDO IN ABS SPESSORE 1,5 MM

**CARATTERISTICHE:**  
ALLUNGABILE CON GUIDE METALLICHE  
STRUTTURA CON GAMBE IN FAGGIO 50X50 MM

22 MM THICKNESS MELAMINE PLAN 1.5 MM  
THICK ABS EDGE

**FEATURES:**  
EXTENDABLE WITH METAL GUIDES  
STRUCTURE WITH 50X50MM BEECH LEGS

 **KIT**



### TAVOLO ELINDO 160x90 ALLUNGABILE (di 40+40)

EMPOLI TABLE 160x90 EXTENDABLE (of 40+40)

Volume imballo - Packaging: 0,27 m<sup>3</sup> - KG. 54

Imballo - Packaging: 167x96x16 cm

Colori: **Bianco Frassinato** / Color: **White Ash**



### TAVOLO ELINDO 160x90 ALLUNGABILE (di 40+40)

EMPOLI TABLE 160x90 EXTENDABLE (of 40+40)

Volume imballo - Packaging: 0,27 m<sup>3</sup> - KG. 54

Imballo - Packaging: 167x96x16 cm

Colori: **Olmo** / Color: **Elm**



# TAVOLO SUPER 4

PIANO NOBILITATO SPESSORE 22 MM  
BORDO IN ABS SPESSORE 1,5 MM

**CARATTERISTICHE:**  
ALLUNGABILE CON GUIDE METALLICHE  
STRUTTURA CON GAMBE IN FAGGIO 50X50 MM

22 MM THICKNESS MELAMINE PLAN 1.5 MM THICK ABS EDGE

**FEATURES:**  
EXTENDABLE WITH METAL GUIDES  
STRUCTURE WITH 50X50MM BEECH LEGS

**KIT**



**TAVOLO SUPER 4 160x90 ALLUNGABILE (di 40+40+40+40)**  
SUPER 4 TABLE 160x90 EXTENDABLE (of 40+40+40+40)  
Volume imballo - Packaging: 0,33 m<sup>3</sup> - KG. 73  
Imballo - Packaging: 1° pack 167x96x16 cm - 2° pack 80x42x17 cm  
Colore: **Bianco Frassinato** / Color: **White Ash**



**TAVOLO SUPER 4 160x90 ALLUNGABILE (di 40+40+40+40)**  
SUPER 4 TABLE 160x90 EXTENDABLE (of 40+40+40+40)  
Volume imballo - Packaging: 0,33 m<sup>3</sup> - KG. 73  
Imballo - Packaging: 1° pack 167x96x16 cm - 2° pack 80x42x17 cm  
Colore: **Olmo** / Color: **Elm**



**TAVOLO SUPER 4 160x90 ALLUNGABILE (di 40+40+40+40)**  
SUPER 4 TABLE 160x90 EXTENDABLE (of 40+40+40+40)  
Volume imballo - Packaging: 0,33 m<sup>3</sup> - KG. 73  
Imballo - Packaging: 1° pack 167x96x16 cm - 2° pack 80x42x17 cm  
Colore: **Argilla** / Color: **Clay**



**TAVOLO SUPER 4 160x90 ALLUNGABILE (di 40+40+40+40)**  
SUPER 4 TABLE 160x90 EXTENDABLE (of 40+40+40+40)  
Volume imballo - Packaging: 0,33 m<sup>3</sup> - KG. 73  
Imballo - Packaging: 1° pack 167x96x16 cm - 2° pack 80x42x17 cm  
Colore: **Noce Naturale** / Color: **Natural Walnut**



**TAVOLO SUPER 4 160x90 ALLUNGABILE (di 40+40+40+40)**  
SUPER 4 TABLE 160x90 EXTENDABLE (of 40+40+40+40)  
Volume imballo - Packaging: 0,33 m<sup>3</sup> - KG. 73  
Imballo - Packaging: 1° pack 167x96x16 cm - 2° pack 80x42x17 cm  
Colore: **Cemento** / Color: **Cement**



NIGHT  
**NOTTE**

**ARMADIO H. 247**

WARDROBE H.247

08

AMBIENTE NOTTE  
**ARMADIO H. 247**  
NIGHT ENVIRONMENT WARDROBE H.247

NEW





AMBIENTE NOTTE  
**ARMADIO H. 247**  
NIGHT ENVIRONMENT WARDROBE H.247



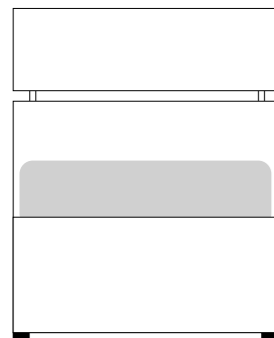






## MODULI PER CAMERA DA LETTO ARMADIO H. 247


### FORMS FOR BEDROOM WITH H. 247 WARDROBE



**LETTO 1 POSTO**  
SINGLE BED

Dimensioni - Size: H.98 L.85 P.200 cm  
Volume imballo - Packaging: 0,06 m<sup>3</sup> - KG. 28  
Imballo - Packaging: 1° pack 91x80x6 cm - 2° pack 197x15x5 cm  
**Colori: Bianco - Olmo - Cemento - Noce Antico - Argilla - Noce Naturale**  
Colors: White - Elm - Cement - Old Walnut - Clay - Natural Walnut


**KIT**



**LETTO 1 POSTO/MEZZO**  
1 AND A HALF BED

Dimensioni - Size: H.98 L.131 P.200 cm  
Volume imballo - Packaging: 0,08 m<sup>3</sup> - KG. 36  
Imballo - Packaging: 1° pack 138x80x6 cm - 2° pack 197x15x5 cm  
**Colori: Bianco - Olmo - Cemento - Noce Antico - Argilla - Noce Naturale**  
Colors: White - Elm - Cement - Old Walnut - Clay - Natural Walnut

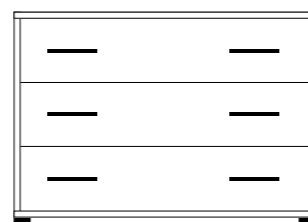
**KIT**



**LETTO 2 POSTI**  
BED FOR 2 PEOPLE


Dimensioni - Size: H.98 L.171 P.200 cm  
Volume imballo - Packaging: 0,10 m<sup>3</sup> - KG. 41  
Imballo - Packaging: 1° pack 180x80x6 cm - 2° pack 197x15x5 cm  
**Colori: Bianco - Olmo - Cemento - Noce Antico - Argilla - Noce Naturale**  
Colors: White - Elm - Cement - Old Walnut - Clay - Natural Walnut

**KIT**



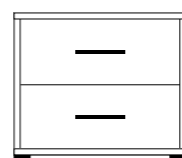
**COMÒ 3 CASSETTI CON GUIDE METALLICHE E CASSETTO RINFORZATO**

**DRESSER 3 DRAWERS WITH METALLIC RUNNERS AND REINFORCED DRAWER**  
Dimensioni - Size: H.81 L.91 P.45 cm  
Volume imballo - Packaging: 0,38 m<sup>3</sup> - KG. 43  
Imballo - Packaging: 94x84x51 cm  
**Colori: Bianco Frassinato - Argilla - Noce Antico - Noce Naturale**  
Colors: White Ash - Clay - Old Walnut - Natural Walnut  
**Struttura: Bianco Frassinato / Frontale: Olmo**  
Structure: White Ash / Front: Elm  
**Struttura: Bianco Frassinato / Frontale: Cemento**  
Structure: White Ash / Front: Cement



**CASSETTIERA ARMADIO H. 247 CM**  
CHEST OF DRAWERS FOR WARDROBE H. 247 CM

Dimensioni - Size: H.50 L.85,5 P.45 cm  
Volume imballo - Packaging: 0,235 m<sup>3</sup> - KG. 25  
Imballo - Packaging: 91x54x48 cm  
**Colore: Bianco / Color: White**




**COMODINO 2 CASSETTI CON GUIDE METALLICHE**  
BEDSIDE TABLE 2 DRAWERS WITH METALLIC RUNNERS

Dimensioni - Size: H.43 L.52 P.36 cm  
Volume imballo - Packaging: 0,10 m<sup>3</sup> - KG. 11  
Imballo - Packaging: 45x56x40 cm  
**Colori: Bianco Frassinato - Argilla - Noce Antico - Noce Naturale**  
Colors: White Ash - Clay - Old Walnut - Natural Walnut  
**Struttura: Bianco Frassinato / Frontale: Olmo**  
Structure: White Ash / Front: Elm  
**Struttura: Bianco Frassinato / Frontale: Cemento**  
Structure: White Ash / Front: Cement

## MODULI PER CAMERA DA LETTO ARMADIO H. 247


### FORMS FOR BEDROOM WITH H. 247 WARDROBE



**COPPIA MENSOLE A MURO da 45 CM**  
PAIR OF WALL SHELVES 45 CM

Dimensioni - Size: L.45 P.23 cm  
Vol. imballo - Packaging: 0,009 m<sup>3</sup> - KG. 4  
Imballo - Packaging: 64x25x6 cm  
**Colori: Bianco - Olmo - Argilla - Noce Naturale**  
Colors: White Ash - Elm - Clay - Natural Walnut


**KIT**



**COPPIA MENSOLE A MURO da 90 CM**  
PAIR OF WALL SHELVES 90 CM

Dimensioni - Size: L.90 P.23 cm  
Vol. imballo - Packaging: 0,011 m<sup>3</sup> - KG. 7  
Imballo - Packaging: 107x24x5 cm  
**Colori: Bianco - Olmo - Argilla - Noce Naturale**  
Colors: White - Elm - Clay - Natural Walnut


**KIT**



**COPPIA MENSOLE A MURO da 60 CM**  
PAIR OF WALL SHELVES 60 CM

Dimensioni - Size: L.60 P.23 cm  
Vol. imballo - Packaging: 0,011 m<sup>3</sup> - KG. 6  
Imballo - Packaging: 78x25x6 cm  
**Colori: Bianco - Olmo - Argilla - Noce Naturale**  
Colors: White Ash - Elm - Clay - Natural Walnut

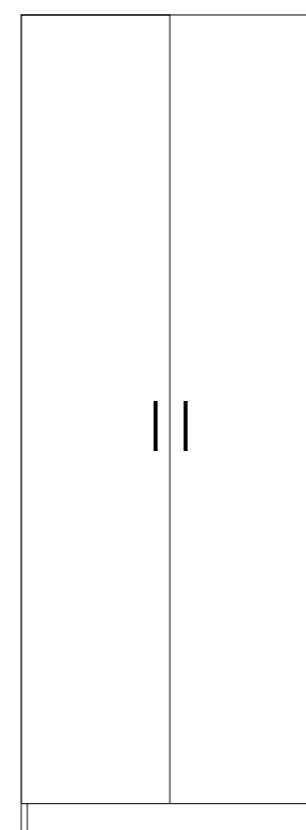
**KIT**



**COPPIA MENSOLE A MURO da 120 CM**  
PAIR OF WALL SHELVES 120 CM

Dimensioni - Size: L.120 P.23 cm  
Vol. imballo - Packaging: 0,016 m<sup>3</sup> - KG. 9  
Imballo - Packaging: 136x24x5 cm  
**Colori: Bianco - Olmo - Argilla - Noce Naturale**  
Colors: White - Elm - Clay - Natural Walnut

**KIT**



**ARMADIO da 90 H. 247 CM**  
WARDROBE 90 H. 247 CM

Dimensioni - Size: H.247 L.90 P.58 cm  
Vol. imballo - Packaging: 0,203 m<sup>3</sup> - KG. 91  
Imballo - Packaging: 1° pack 254x58x7 cm  
2° pack 250x47x5 cm - 3° pack 104x62x7 cm  
**Colori: Bianco Frass. - Argilla - Noce Antico - Noce Nat.**  
Colors: White Ash - Clay - Old Walnut - Natural Walnut  
**Struttura: Bianco Frass. / Frontale: Olmo**  
Structure: White Ash / Front: Elm  
**Struttura: Bianco Frass. / Frontale: Cemento**  
Structure: White Ash / Front: Cement

**KIT**




**ARMADIO da 45 H. 247 CM**  
WARDROBE 45 H. 247 CM

Dimensioni - Size: H.247 L.45 P.58 cm  
Vol. imballo - Packaging: 0,152 m<sup>3</sup> - KG. 70  
Imballo - Packaging: 1° pack 254x58x7 cm  
2° pack 250x47x5 cm - 3° pack 104x62x7 cm  
**Colori: Bianco Frass. - Argilla - Noce Antico - Noce Nat.**  
Colors: White Ash - Clay - Old Walnut - Natural Walnut  
**Struttura: Bianco Frass. / Frontale: Olmo**  
Structure: White Ash / Front: Elm  
**Struttura: Bianco Frass. / Frontale: Cemento**  
Structure: White Ash / Front: Cement


**KIT**

### COLORI DISPONIBILI

### AVAILABLE COLORS




Struttura: **Bianco Frass.**  
Structure: **White Ash**



Struttura: **Bianco Frass.**  
Structure: **White Ash**  
Frontale: **Olmo**  
Front: **Elm**



Struttura: **Argilla**  
Structure: **Clay**



Struttura: **Noce Naturale**  
Structure: **Natural Walnut**



Struttura: **Bianco Frass.**  
Structure: **White Ash**  
Frontale: **Cemento**  
Front: **Cement**



Struttura: **Noce Antico**  
Structure: **Old Walnut**

NIGHT  
**NOTTE**

**MODULI H. 212**

*MODULES H.212*

09



AMBIENTE NOTTE  
**MODULI H. 212**  
CON ANTE SCORREVOLI

*SLEEPING AREA MODULES H.212 WITH SLIDING DOORS*



AMBIENTE NOTTE  
**MODULI H. 212**  
CON ANTE SCORREVOLI

*SLEEPING AREA MODULES H.212 WITH SLIDING DOORS*



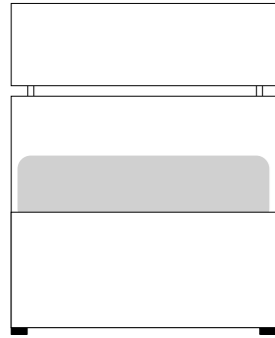


AMBIENTE NOTTE  
**MODULI H. 212**  
CON ANTE SCORREVOLI


*SLEEPING AREA MODULES H.212 WITH SLIDING DOORS*




**MODULI PER CAMERA DA LETTO H. 212**  
FORMS FOR BEDROOM WITH H. 212



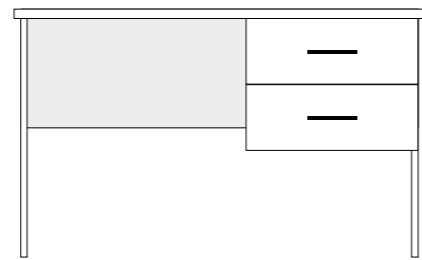
**LETTO 1 POSTO**  
SINGLE BED  
Dimensioni - Size: H.98 L.85 P.200 cm  
Volume imballo - Packaging: 0,06 m<sup>3</sup> - KG. 28  
Imballo - Packaging: 1° pack 91x80x6 cm - 2° pack 197x15x5 cm  
Colori: **Bianco - Olmo - Argilla**  
Colors: White - Elm - Clay



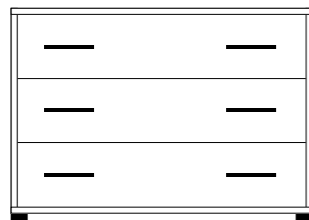
**LETTO 1 POSTO/MEZZO**  
1 AND A HALF BED  
Dimensioni - Size: H.98 L.131 P.200 cm  
Volume imballo - Packaging: 0,08 m<sup>3</sup> - KG. 36  
Imballo - Packaging: 1° pack 138x80x6 cm - 2° pack 197x15x5 cm  
Colori: **Bianco - Olmo - Argilla**  
Colors: White - Elm - Clay



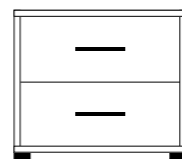
**LETTO 2 POSTI**  
BED FOR 2 PEOPLE  
Dimensioni - Size: H.98 L.171 P.200 cm  
Volume imballo - Packaging: 0,10 m<sup>3</sup> - KG. 41  
Imballo - Packaging: 1° pack 180x80x6 cm - 2° pack 197x15x5 cm  
Colori: **Bianco - Olmo - Argilla**  
Colors: White - Elm - Clay



**SCRIVANIA TIFFANY**  
TIFFANY DESK  
Dimensioni - Size: H.75 L.119 P.64 cm  
Vol. imballo - Packaging: 0,079 m<sup>3</sup> - KG. 36  
Imballo - Packaging: 127x67x10 cm  
Colori: **Bianco - Olmo - Argilla**  
Colors: White - Elm - Clay




**COMO 3 CASSETTI CON GUIDE METALLICHE E CASSETTO RINFORZATO**  
DRESSER 3 DRAWERS WITH METALLIC RUNNERS AND REINFORCED DRAWER  
Dimensioni - Size: H.81 L.91 P.45 cm  
Volume imballo - Packaging: 0,38 m<sup>3</sup> - KG. 43  
Imballo - Packaging: 94x84x51 cm  
Struttura: **Bianco Frass. / Frontale: Bianco Frass.**  
Structure: White Ash / Front: White Ash  
Struttura: **Bianco Frassinato / Frontale: Olmo**  
Structure: White Ash / Front: Elm  
Struttura: **Argilla / Frontale: Argilla**  
Structure: Clay / Front: Clay




**COMODINO 2 CASSETTI CON GUIDE METALLICHE**  
BEDSIDE TABLE 2 DRAWERS WITH METALLIC RUNNERS  
Dimensioni - Size: H.43 L.52 P.36 cm  
Volume imballo - Packaging: 0,10 m<sup>3</sup> - KG. 11  
Imballo - Packaging: 45x56x40 cm  
Struttura: **Bianco Frass. / Frontale: Bianco Frass.**  
Structure: White Ash / Front: White Ash  
Struttura: **Bianco Frassinato / Frontale: Olmo**  
Structure: White Ash / Front: Elm  
Struttura: **Argilla / Frontale: Argilla**  
Structure: Clay / Front: Clay


**MODULI PER CAMERA DA LETTO H. 212**  
FORMS FOR BEDROOM WITH H. 212




**COPPIA MENSOLE A MURO da 45 CM**  
PAIR OF WALL SHELVES 45 CM  
Dimensioni - Size: L.45 P.23 cm  
Vol. imballo - Packaging: 0,009 m<sup>3</sup> - KG. 4  
Imballo - Packaging: 64x25x6 cm  
Colori: **Bianco - Olmo - Argilla**  
Colors: White Ash - Elm - Clay





**COPPIA MENSOLE A MURO da 90 CM**  
PAIR OF WALL SHELVES 90 CM  
Dimensioni - Size: L.90 P.23 cm  
Vol. imballo - Packaging: 0,011 m<sup>3</sup> - KG. 7  
Imballo - Packaging: 107x24x5 cm  
Colori: **Bianco - Olmo - Argilla**  
Colors: White - Elm - Clay



**COPPIA MENSOLE A MURO da 60 CM**  
PAIR OF WALL SHELVES 60 CM  
Dimensioni - Size: L.60 P.23 cm  
Vol. imballo - Packaging: 0,011 m<sup>3</sup> - KG. 6  
Imballo - Packaging: 78x25x6 cm  
Colori: **Bianco - Olmo - Argilla**  
Colors: White Ash - Elm - Clay





**COPPIA MENSOLE A MURO da 120 CM**  
PAIR OF WALL SHELVES 120 CM  
Dimensioni - Size: L.120 P.23 cm  
Vol. imballo - Packaging: 0,016 m<sup>3</sup> - KG. 9  
Imballo - Packaging: 136x24x5 cm  
Colori: **Bianco - Olmo - Argilla**  
Colors: White - Elm - Clay



disponibile anche c/specchio  
available also with mirror

**MODULO 90 H. 212 ANTE SCORREVOLI CON RIPIANI**  
MODULE 90 H. 212 SLIDING DOORS WITH SHELVES

Dimensioni - Size: H.212 L.90 P.43 cm  
Vol. imballo - Packaging: 0,169 m<sup>3</sup> - KG. 82  
Imballo - Packaging: 1° pack 214x46x6 cm  
2° pack 229x47x5 cm - 3° pack 100x44x13 cm  
Struttura: **Bianco Frass. / Frontale: Bianco Frass.**  
Structure: White Ash / Front: White Ash  
Struttura: **Bianco Frassinato / Frontale: Olmo**  
Structure: White Ash / Front: Elm  
Struttura: **Argilla / Frontale: Argilla**  
Structure: Clay / Front: Clay



disponibile anche s/specchio  
available even without a mirror


**MODULO 90 H. 212 ANTE SCORREVOLI CON SPECCHIO E APPENDIABITI**  
MODULE 90 H. 212 SLIDING DOORS WITH MIRROR AND COAT HANGER

Dimensioni - Size: H.212 L.90 P.43 cm  
Vol. imballo - Packaging: 0,169 m<sup>3</sup> - KG. 85  
Imballo - Packaging: 1° pack 214x46x6 cm  
2° pack 229x47x5 cm - 3° pack 100x44x13 cm  
Struttura: **Bianco Frass. / Frontale: Bianco Frass.**  
Structure: White Ash / Front: White Ash  
Struttura: **Bianco Frassinato / Frontale: Olmo**  
Structure: White Ash / Front: Elm  
Struttura: **Argilla / Frontale: Argilla**  
Structure: Clay / Front: Clay





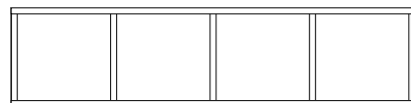
**MODULI PER CAMERA DA LETTO H. 212**  
**FORMS FOR BEDROOM WITH H. 212**



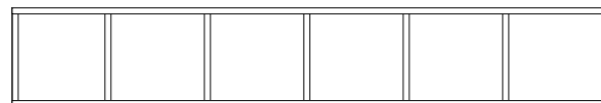
**PENSILE 60 CM S/ANTA**  
**WALL UNIT 60 CM W/O DOOR**  
 Dimensioni - Size: H.60 L.60 P.30 cm  
 Vol. imballo - Packaging: 0,04 m<sup>3</sup> - KG. 15  
 Imballo - Packaging: 66x33x14 cm  
 Colori: **Bianco - Olmo - Argilla**  
 Colors: *White - Elm - Clay*



**PENSILE 60 CM C/ANTA**  
**WALL UNIT 60 CM W/O DOOR**  
 Dimensioni - Size: H.60 L.60 P.32 cm  
 Vol. imballo - Packaging: 0,04 m<sup>3</sup> - KG. 20  
 Imballo - Packaging: 1° pack 60x33x14 cm - 2° pack 60x60x5 cm  
 Colori: **Bianco - Olmo - Argilla**  
 Colors: *White - Elm - Clay*



**PENSILE 30 CM H. 120 S/ANTA**  
**WALL UNIT 30 CM H. 120 W/O DOOR**  
 Dimensioni - Size: H.120 L.30 P.30 cm  
 Vol. imballo - Packaging: 0,04 m<sup>3</sup> - KG. 15  
 Imballo - Packaging: 124x32x8 cm  
 Colori: **Bianco - Olmo - Argilla**  
 Colors: *White - Elm - Clay*



**PENSILE 30 CM H. 180 S/ANTA**  
**WALL UNIT 30 CM H. 180 W/O DOOR**  
 Dimensioni - Size: H.180 L.30 P.30 cm  
 Vol. imballo - Packaging: 0,05 m<sup>3</sup> - KG. 23  
 Imballo - Packaging: 185x32x9 cm  
 Colori: **Bianco - Olmo - Argilla**  
 Colors: *White - Elm - Clay*



**PENSILE 30 CM H. 120 C/ANTA**  
**WALL UNIT 30 CM H. 120 W/O DOOR**  
 Dimensioni - Size: H.120 L.30 P.32 cm  
 Vol. imballo - Packaging: 0,04 m<sup>3</sup> - KG. 20  
 Imballo - Packaging: 1° pack 124x32x8 cm - 2° pack 122x31x5 cm  
 Colori: **Bianco - Olmo - Argilla**  
 Colors: *White - Elm - Clay*



**PENSILE 30 CM H. 180 C/ANTA**  
**WALL UNIT 30 CM H. 180 W/O DOOR**  
 Dimensioni - Size: H.180 L.30 P.32 cm  
 Vol. imballo - Packaging: 0,05 m<sup>3</sup> - KG. 31  
 Imballo - Packaging: 1° pack 185x32x9 cm - 2° pack 181x31x5 cm  
 Colori: **Bianco - Olmo - Argilla**  
 Colors: *White - Elm - Clay*



**COLORI DISPONIBILI / AVAILABLE COLORS**



Struttura: **Bianco Frass.**  
 Structure: **White Ash**



Struttura: **Bianco Frass.**  
 Structure: **White Ash**  
 Frontale: **Olmo**  
 Front: **Elm**




Struttura: **Argilla**  
 Structure: **Clay**

NIGHT  
**NOTTE**  
**ARMADIO H. 210**  
*WARDROBE H.210*

10





**NEW**

AMBIENTE NOTTE  
**ARMADIO H. 210**  
NIGHT ENVIRONMENT WARDROBE H.210

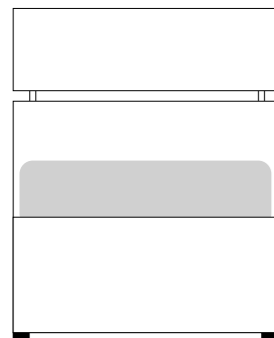









## MODULI PER CAMERA DA LETTO ARMADIO H. 210 FORMS FOR BEDROOM WITH H. 210 WARDROBE



### LETTO 1 POSTO SINGLE BED

Dimensioni - Size: H.98 L.85 P.200 cm  
Volume imballo - Packaging: 0,06 m<sup>3</sup> - KG. 28  
Imballo - Packaging: 1° pack 91x80x6 cm - 2° pack 197x15x5 cm  
Colori: **Bianco - Olmo - Cemento - Argilla - Noce Naturale**  
Colors: *White - Elm - Cement - Clay - Natural Walnut*


KIT



### LETTO 1 POSTO/MEZZO 1 AND A HALF BED

Dimensioni - Size: H.98 L.131 P.200 cm  
Volume imballo - Packaging: 0,08 m<sup>3</sup> - KG. 36  
Imballo - Packaging: 1° pack 138x80x6 cm - 2° pack 197x15x5 cm  
Colori: **Bianco - Olmo - Cemento - Argilla - Noce Naturale**  
Colors: *White - Elm - Cement - Clay - Natural Walnut*

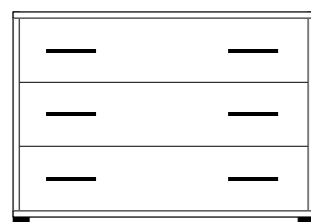
KIT



### LETTO 2 POSTI BED FOR 2 PEOPLE

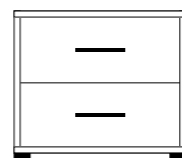
Dimensioni - Size: H.98 L.171 P.200 cm  
Volume imballo - Packaging: 0,10 m<sup>3</sup> - KG. 41  
Imballo - Packaging: 1° pack 180x80x6 cm - 2° pack 197x15x5 cm  
Colori: **Bianco - Olmo - Cemento - Argilla - Noce Naturale**  
Colors: *White - Elm - Cement - Clay - Natural Walnut*

KIT



### COMÒ 3 CASSETTI CON GUIDE METALLICHE E CASSETTO RINFORZATO DRESSER 3 DRAWERS WITH METALLIC RUNNERS AND REINFORCED DRAWER

Dimensioni - Size: H.81 L.91 P.45 cm  
Volume imballo - Packaging: 0,38 m<sup>3</sup> - KG. 43  
Imballo - Packaging: 94x84x51 cm  
Colori: **Bianco Frassinato - Argilla - Noce Naturale**  
Colors: *White Ash - Clay - Natural Walnut*  
Struttura: **Bianco Frassinato / Frontale: Olmo**  
Structure: *White Ash / Front: Elm*  
Struttura: **Bianco Frassinato / Frontale: Cemento**  
Structure: *White Ash / Front: Cement*



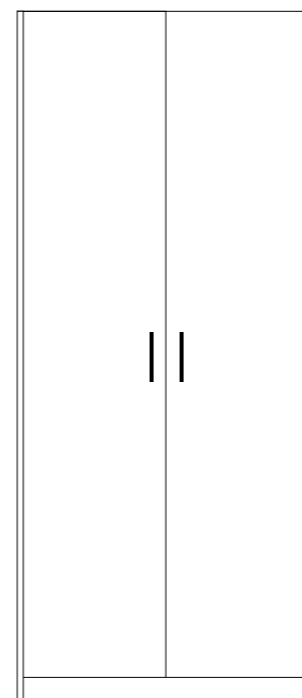
### COMODINO 2 CASSETTI CON GUIDE METALLICHE BEDSIDE TABLE 2 DRAWERS WITH METALLIC RUNNERS

Dimensioni - Size: H.43 L.52 P.36 cm  
Volume imballo - Packaging: 0,10 m<sup>3</sup> - KG. 11  
Imballo - Packaging: 45x56x40 cm  
Colori: **Bianco Frassinato - Argilla - Noce Naturale**  
Colors: *White Ash - Clay - Natural Walnut*  
Struttura: **Bianco Frassinato / Frontale: Olmo**  
Structure: *White Ash / Front: Elm*  
Struttura: **Bianco Frassinato / Frontale: Cemento**  
Structure: *White Ash / Front: Cement*

## MODULI PER CAMERA DA LETTO ARMADIO H. 210 FORMS FOR BEDROOM WITH H. 210 WARDROBE




CASSETTO RINFORZATO  
REINFORCED DRAWER



### ARMADIO da 90 H. 210 CM S/CASSETTI WARDROBE 90 H. 210 CM W/O DRAWERS

Dimensioni - Size: H.210 L.91 P.52 cm  
Vol. imballo - Packaging: 0,173 m<sup>3</sup> - KG. 87  
Imballo - Packaging: 1° pack 217x55x7 cm  
2° pack 211x46x5 cm - 3° pack 100x54x8 cm  
Colori: **Bianco Frassinato - Argilla - Noce Naturale**  
Colors: *White Ash - Clay - Natural Walnut*  
Struttura: **Bianco Frassinato / Frontale: Olmo**  
Structure: *White Ash / Front: Elm*  
Struttura: **Bianco Frassinato / Frontale: Cemento**  
Structure: *White Ash / Front: Cement*

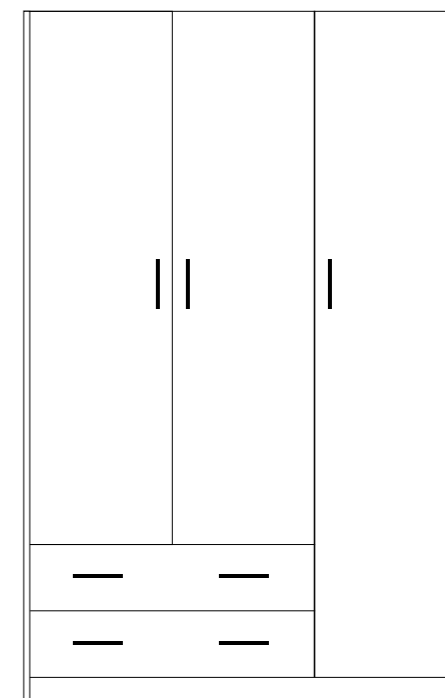
KIT



### ARMADIO da 90 H. 210 CM 2 CASSETTI con GUIDE METALLICHE WARDROBE 90 H. 210 2 DRAWERS WITH METALLIC RUNNERS

Dimensioni - Size: H.210 L.91 P.52 cm  
Vol. imballo - Packaging: 0,283 m<sup>3</sup> - KG. 92  
Imballo - Packaging: 1° pack 217x55x7 cm  
2° pack 175x46x5 cm - 3° pack 93x54x31 cm  
Colori: **Bianco Frassinato - Argilla - Noce Naturale**  
Colors: *White Ash - Clay - Natural Walnut*  
Struttura: **Bianco Frassinato / Frontale: Olmo**  
Structure: *White Ash / Front: Elm*  
Struttura: **Bianco Frassinato / Frontale: Cemento**  
Structure: *White Ash / Front: Cement*

KIT



### ARMADIO da 135 H. 210 CM 2 CASSETTI con GUIDE METALLICHE WARDROBE 135 H. 210 2 DRAWERS WITH METALLIC RUNNERS

Dimensioni - Size: H.210 L.136 P.52 cm  
Vol. imballo - Packaging: 0,354 m<sup>3</sup> - KG. 129  
Imballo - Packaging: 1° pack 217x55x7 cm  
2° pack 211x51x9 cm 3° pack 175x46x5 cm  
4° pack 93x54x27 cm  
Colori: **Bianco Frassinato - Argilla - Noce Naturale**  
Colors: *White Ash - Clay - Natural Walnut*  
Struttura: **Bianco Frassinato / Frontale: Olmo**  
Structure: *White Ash / Front: Elm*  
Struttura: **Bianco Frassinato / Frontale: Cemento**  
Structure: *White Ash / Front: Cement*

KIT

### COLORI DISPONIBILI / AVAILABLE COLORS



Struttura: **Bianco Frass.**  
Structure: **White Ash**



Struttura: **Bianco Frass.**  
Structure: **White Ash**  
Frontale: **Olmo**  
Front: **Elm**




Struttura: **Argilla**  
Structure: **Clay**




Struttura: **Noce Naturale**  
Structure: **Natural Walnut**

NEW



Struttura: **Bianco Frass.**  
Structure: **White Ash**  
Frontale: **Cemento**  
Front: **Cement**

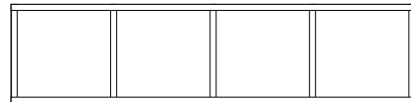
**MODULI PER CAMERA DA LETTO ARMADIO H. 210**  
FORMS FOR BEDROOM WITH H. 210 WARDROBE



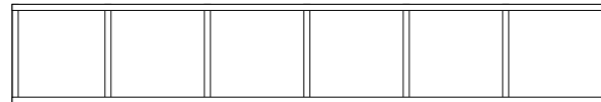
**PENSILE 60 CM S/ANTA**  
WALL UNIT 60 CM W/O DOOR  
Dimensioni - Size: H.60 L.60 P.30 cm  
Vol. imballo - Packaging: 0,04 m<sup>3</sup> - KG. 15  
Imballo - Packaging: 66x33x14 cm  
Colori: **Bianco - Olmo - Argilla - Noce Naturale**  
Colors: *White - Elm - Clay - Natural Walnut*



**PENSILE 60 CM C/ANTA**  
WALL UNIT 60 CM W/O DOOR  
Dimensioni - Size: H.60 L.60 P.32 cm  
Vol. imballo - Packaging: 0,04 m<sup>3</sup> - KG. 20  
Imballo - Packaging: 1° pack 60x33x14 cm - 2° pack 60x60x5 cm  
Colori: **Bianco - Olmo - Argilla - Noce Naturale**  
Colors: *White - Elm - Clay - Natural Walnut*




**PENSILE 30 CM H. 120 S/ANTA**  
WALL UNIT 30 CM H. 120 W/O DOOR  
Dimensioni - Size: H.120 L.30 P.30 cm  
Vol. imballo - Packaging: 0,04 m<sup>3</sup> - KG. 15  
Imballo - Packaging: 124x32x8 cm  
Colori: **Bianco - Olmo - Argilla - Noce Naturale**  
Colors: *White - Elm - Clay - Natural Walnut*



**PENSILE 30 CM H. 180 S/ANTA**  
WALL UNIT 30 CM H. 180 W/O DOOR  
Dimensioni - Size: H.180 L.30 P.30 cm  
Vol. imballo - Packaging: 0,05 m<sup>3</sup> - KG. 23  
Imballo - Packaging: 185x32x9 cm  
Colori: **Bianco - Olmo - Argilla - Noce Naturale**  
Colors: *White - Elm - Clay - Natural Walnut*




**PENSILE 30 CM H. 120 C/ANTA**  
WALL UNIT 30 CM H. 120 W/O DOOR  
Dimensioni - Size: H.120 L.30 P.32 cm  
Vol. imballo - Packaging: 0,04 m<sup>3</sup> - KG. 20  
Imballo - Packaging: 1° pack 124x32x8 cm - 2° pack 122x31x5 cm  
Colori: **Bianco - Olmo - Argilla - Noce Naturale**  
Colors: *White - Elm - Clay - Natural Walnut*




**PENSILE 30 CM H. 180 C/ANTA**  
WALL UNIT 30 CM H. 180 W/O DOOR  
Dimensioni - Size: H.180 L.30 P.32 cm  
Vol. imballo - Packaging: 0,05 m<sup>3</sup> - KG. 31  
Imballo - Packaging: 1° pack 185x32x9 cm - 2° pack 181x31x5 cm  
Colori: **Bianco - Olmo - Argilla - Noce Naturale**  
Colors: *White - Elm - Clay - Natural Walnut*




**MODULI PER CAMERA DA LETTO ARMADIO H. 210**  
FORMS FOR BEDROOM WITH H. 210 WARDROBE




**COPPIA MENSOLE A MURO da 45 CM**  
PAIR OF WALL SHELVES 45 CM  
Dimensioni - Size: L.45 P.23 cm  
Vol. imballo - Packaging: 0,009 m<sup>3</sup> - KG. 4  
Imballo - Packaging: 64x25x6 cm  
Colori: **Bianco - Olmo - Argilla - Noce Naturale**  
Colors: *White - Elm - Clay - Natural Walnut*




**COPPIA MENSOLE A MURO da 60 CM**  
PAIR OF WALL SHELVES 60 CM  
Dimensioni - Size: L.60 P.23 cm  
Vol. imballo - Packaging: 0,011 m<sup>3</sup> - KG. 6  
Imballo - Packaging: 78x25x6 cm  
Colori: **Bianco - Olmo - Argilla - Noce Naturale**  
Colors: *White - Elm - Clay - Natural Walnut*



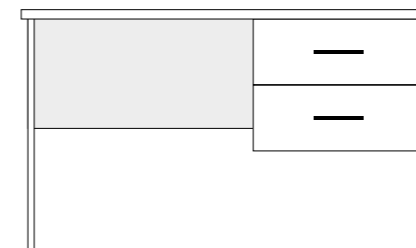
**COPPIA MENSOLE A MURO da 90 CM**  
PAIR OF WALL SHELVES 90 CM  
Dimensioni - Size: L.90 P.23 cm  
Vol. imballo - Packaging: 0,011 m<sup>3</sup> - KG. 7  
Imballo - Packaging: 107x24x5 cm  
Colori: **Bianco - Olmo - Argilla - Noce Naturale**  
Colors: *White - Elm - Clay - Natural Walnut*



**COPPIA MENSOLE A MURO da 120 CM**  
PAIR OF WALL SHELVES 120 CM  
Dimensioni - Size: L.120 P.23 cm  
Vol. imballo - Packaging: 0,016 m<sup>3</sup> - KG. 9  
Imballo - Packaging: 136x24x5 cm  
Colori: **Bianco - Olmo - Argilla - Noce Naturale**  
Colors: *White - Elm - Clay - Natural Walnut*



**LIBRERIA ALESSIA**  
ALESSIA BOOKCASE  
Dimensioni - Size: H.180 L.64 P.29 cm  
Vol. imballo - Packaging: 0,08 m<sup>3</sup> - KG. 28  
Imballo - Packaging: 188x33x12 cm  
Colori: **Bianco - Olmo - Argilla - Noce Naturale**  
Colors: *White - Elm - Clay - Natural Walnut*




**SCRIVANIA TIFFANY**  
TIFFANY DESK  
Dimensioni - Size: H.75 L.119 P.64 cm  
Vol. imballo - Packaging: 0,079 m<sup>3</sup> - KG. 36  
Imballo - Packaging: 127x67x10 cm  
Colori: **Bianco - Olmo - Argilla - Noce Naturale**  
Colors: *White - Elm - Clay - Natural Walnut*



**COLORI DISPONIBILI**  
AVAILABLE COLORS



Struttura: **Bianco Frass.**  
Structure: **White Ash**




Struttura: **Bianco Frass.**  
Structure: **White Ash**

Frontale: **Olmo**  
Front: **Elm**



Struttura: **Argilla**  
Structure: **Clay**



Struttura: **Noce Naturale**  
Structure: **Natural Walnut**



NIGHT  
**NOTTE**  
**ARMADIO H. 180**  
*WARDROBE H.180*

11

AMBIENTE NOTTE  
**ARMADIO H. 180**  
NIGHT ENVIRONMENT WARDROBE H.180



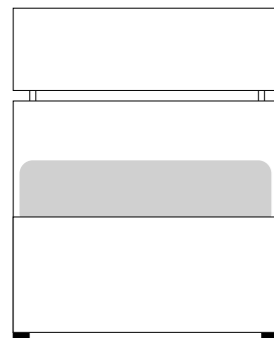


AMBIENTE NOTTE  
**ARMADIO H. 180**  
NIGHT ENVIRONMENT WARDROBE H.180







**MODULI PER CAMERA DA LETTO ARMADIO H. 180**  
FORMS FOR BEDROOM WITH H. 180 WARDROBE



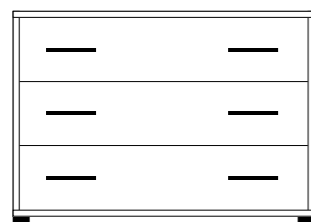
**LETTO 1 POSTO**  
SINGLE BED  
Dimensioni - Size: H.98 L.85 P.200 cm  
Volume imballo - Packaging: 0,06 m<sup>3</sup> - KG. 28  
Imballo - Packaging: 1° pack 91x80x6 cm - 2° pack 197x15x5 cm  
Colori: **Bianco - Noce Antico**  
Colors: *White - Old Walnut*



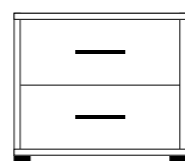
**LETTO 1 POSTO/MEZZO**  
1 AND A HALF BED  
Dimensioni - Size: H.98 L.131 P.200 cm  
Volume imballo - Packaging: 0,08 m<sup>3</sup> - KG. 36  
Imballo - Packaging: 1° pack 138x80x6 cm - 2° pack 197x15x5 cm  
Colori: **Bianco - Noce Antico**  
Colors: *White - Old Walnut*



**LETTO 2 POSTI**  
BED FOR 2 PEOPLE  
Dimensioni - Size: H.98 L.171 P.200 cm  
Volume imballo - Packaging: 0,10 m<sup>3</sup> - KG. 41  
Imballo - Packaging: 1° pack 180x80x6 cm - 2° pack 197x15x5 cm  
Colori: **Bianco - Noce Antico**  
Colors: *White - Old Walnut*

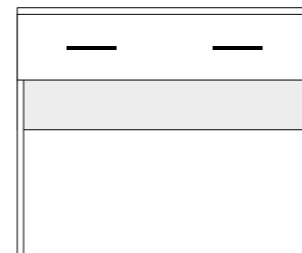


**COMÒ 3 CASSETTI CON GUIDE METALLICHE E CASSETTO RINFORZATO**  
DRESSER 3 DRAWERS WITH METALLIC RUNNERS AND REINFORCED DRAWER  
Dimensioni - Size: H.81 L.91 P.45 cm  
Volume imballo - Packaging: 0,38 m<sup>3</sup> - KG. 43  
Imballo - Packaging: 94x84x51 cm  
Colori: **Bianco - Noce Antico**  
Colors: *White - Old Walnut*




**COMODINO 2 CASSETTI CON GUIDE METALLICHE**  
BEDSIDE TABLE 2 DRAWERS WITH METALLIC RUNNERS  
Dimensioni - Size: H.43 L.52 P.36 cm  
Volume imballo - Packaging: 0,10 m<sup>3</sup> - KG. 11  
Imballo - Packaging: 45x56x40 cm  
Colori: **Bianco - Noce Antico**  
Colors: *White - Old Walnut*

**MODULI PER CAMERA DA LETTO ARMADIO H. 180**  
FORMS FOR BEDROOM WITH H. 180 WARDROBE



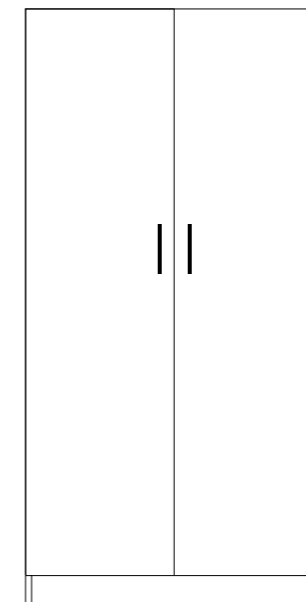
**SCRIVANIA CLAUDIA**  
DESK CLAUDIA  
Dimensioni - Size: H.75 L.90 P.56 cm  
Vol. imballo - Packaging: 0,080 m<sup>3</sup> - KG. 26  
Imballo - Packaging: 100x59x11 cm  
Colori: **Bianco - Noce Antico**  
Colors: *White - Old Walnut*



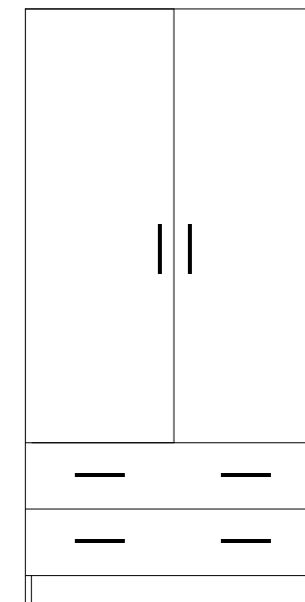
**LIBRERIA ANGELA**  
BOOKCASE ANGELA  
Dimensioni - Size: H.105 L.90 P.29 cm  
Vol. imballo - Packaging: 0,050 m<sup>3</sup> - KG. 19  
Imballo - Packaging: 112x33x10 cm  
Colori: **Bianco - Noce Antico**  
Colors: *White - Old Walnut*



**ARMADIO da 45 H. 180 CM**  
WARDROBE 45 H. 180 CM  
Dimensioni - Size: H.180 L.45 P.60 cm  
Vol. imballo - Packaging: 0,10 m<sup>3</sup> - KG. 48  
Imballo - Packaging: 1° pack 186x58x5 cm  
2° pack 178x46x6 cm  
Colori: **Bianco - Noce Antico**  
Colors: *White - Old Walnut*



**ARMADIO da 90 H. 180 CM S/CASSETTI**  
WARDROBE 90 H. 180 CM W/O DRAWERS  
Dimensioni - Size: H.180 L.90 P.60 cm  
Vol. imballo - Packaging: 0,15 m<sup>3</sup> - KG. 69  
Imballo - Packaging: 1° pack 186x58x5 cm  
2° pack 178x46x5 cm - 3° pack 94x59x8 cm  
Colori: **Bianco - Noce Antico**  
Colors: *White - Old Walnut*



**ARMADIO da 90 H. 180 CM con CASS.**  
WARDROBE 90 H. 180 CM WITH DRAWERS  
Dimensioni - Size: H.180 L.90 P.60 cm  
Vol. imballo - Packaging: 0,26 m<sup>3</sup> - KG. 80  
Imballo - Packaging: 1° pack 186x58x5 cm  
2° pack 146x46x5 cm - 3° pack 96x61x30 cm  
Colori: **Bianco - Noce Antico**  
Colors: *White - Old Walnut*



**COLORI DISPONIBILI / AVAILABLE COLORS**



Struttura: **Bianco Frass.**  
Structure: *White Ash*



Struttura: **Noce Antico**  
Structure: *Old Walnut*



**CASSETTO RINFORZATO**  
REINFORCED DRAWER



**ACCESSORI**  
ACCESSORIES



**RETE A GABBIA CON RETE ORTOPEDICA E MATERASSO MODELLO LUXOR**  
COT WITH ORTHOPEDIC BEDSPRINGS AND MATTRESS LUXOR MODEL  
Dimensioni - Size: 80x190 cm  
Vol. imballo - Packaging: 0,285 m<sup>3</sup> - KG. 21



**RETE CON LISTELLI Mod. MARTA**  
MARTA MODEL BED SPRINGS WITH STRIPS  
Dimensioni - Size: 80x190 - 120x190 - 160x190 cm



**RETE A CASTELLO CON RETE OTOPEDICA**  
BUNK BED WITH ORTHOPEDIC BED SPRINGS  
Colori: Bianco - Nero / Colors: White - Black  
Dimensioni - Size: L.80 P.200 cm



**SPECCHIO ART. 523**  
MIRROR ART. 523  
Dimensioni - Size: 50x170 cm  
Colori: Bianco - Grigio - Tortora  
Colors: White - Grey - Dove



**SPECCHIO ART. 523**  
MIRROR ART. 523  
Dimensioni - Size: 40x125 cm  
Colori: Bianco - Grigio - Tortora  
Colors: White - Grey - Dove



**SPECCHIO ART. 523**  
MIRROR ART. 523  
Dimensioni - Size: 50x70 cm  
Colori: Bianco - Grigio - Tortora  
Colors: White - Grey - Dove



OFFICE  
**UFFICIO**

12



Composizione

- 2 moduli a giorno H. 212 cm
- 1 coppia ante per modulo H. 212 cm
- 1 top 180 per modulo
- 1 scrivania ufficio L. 180 cm
- 1 top di raccordo per scrivanie
- 1 scrivania ufficio L. 80 cm
- 1 cassettera ufficio
- 1 modulo a giorno H. 129 cm
- 1 coppia ante per modulo H. 129 cm
- 1 top 90 per modulo

Composition

- 2 open module H. 212 cm
- 1 pair of doors for module H. 212 cm
- 1 top 180 for module
- 1 office desk L. 180 cm
- 1 top of connection for office desks
- 1 office desk L. 80 cm
- 1 office drawer unit
- 1 open module H. 129 cm
- 1 pair of doors for module H. 129 cm
- 1 top 90 for module







Composizione

- 2 moduli a giorno H. 212 cm
- 1 coppia ante per modulo H. 212 cm
- 1 top 180 per modulo
- 1 modulo a giorno H. 129 cm
- 1 coppia ante per modulo H. 129 cm
- 1 top 90 per modulo
- 1 scrivania ufficio L. 180 cm
- 1 cassetiera ufficio

Composition

- 2 open module H. 212 cm
- 1 pair of doors for module H. 212 cm
- 1 top 180 for module
- 1 open module H. 129 cm
- 1 pair of doors for module H. 129 cm
- 1 top 90 for module
- 1 office desk L. 180 cm
- 1 office drawer unit





**Composizione**

- 2 moduli a giorno H. 212 cm
- 1 top 180 per modulo
- 4 coppie ante per modulo H. 87 cm
- 1 scrivania ufficio L. 200 cm
- 1 scrivania ufficio L. 180 cm
- 1 top di raccordo per scrivania
- 3 moduli a giorno H. 87 cm
- 3 top 90 per modulo

*Composition*

- 2 open module H. 212 cm
- 1 top 180 for module
- 4 pairs of doors for module H. 87 cm
- 1 office desk L. 200 cm
- 1 office desk L. 180 cm
- 1 desk connector top
- 3 open module H. 87 cm
- 3 top 90 for module





Composizione

- 2 moduli c/ante scorrevoli c/ripiano H. 212 cm
- 1 modulo a giorno H. 129 cm
- 1 coppia ante per modulo H. 129 cm
- 1 top 90 per modulo
- 1 scrivania ufficio L. 200 cm
- 1 cassetiera ufficio

Composition

- 2 modules with sliding doors with shelf H. 212 cm
- 1 open module H. 129 cm
- 1 pair of doors for module H. 129 cm
- 1 top 90 for module
- 1 office desk L. 200 cm
- 1 office drawer unit







- |                                     |  |
|-------------------------------------|--|
| <b>Composizione</b>                 | <i>Composition</i>                     |
| • 3 moduli a giorno H. 212 cm       | • 3 open module H. 129 cm              |
| • 3 top 90 per modulo               | • 3 top 90 for module                  |
| • 4 modulo a giorno H. 87 cm        | • 4 open module H. 87 cm               |
| • 4 coppie ante per modulo H. 87 cm | • 4 pairs of doors for module H. 87 cm |
| • 2 top 180 per modulo              | • 2 top 180 for module                 |
| • 1 scrivania ufficio L. 200 cm     | • 1 office desk L. 200 cm              |
| • 1 cassetiera ufficio              | • 1 office drawer unit                 |



#### Composizione

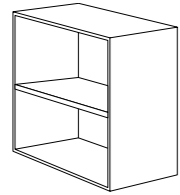
- 1 modulo c/ante scorrevoli c/ripiani H. 212 cm
- 1 modulo c/ante scorrevoli c/specchio e appendiabiti H. 212 cm
- 1 modulo a giorno H. 129 cm
- 1 coppia ante per modulo H. 129 cm
- 1 top 90 per modulo
- 1 scrivania ufficio L. 200 cm
- 1 cassettera ufficio

#### Composition

- 1 module with sliding doors with shelves H. 212 cm
- 1 module with sliding doors with mirror and coat rack H. 212 cm
- 1 open module H. 129 cm
- 1 pair of doors for module H. 129 cm
- 1 top 90 for module
- 1 office desk L. 200 cm
- 1 office drawer unit

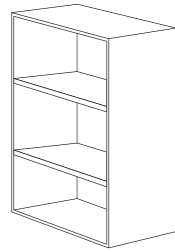


## MODULI PER UFFICIO MODULES FOR OFFICE



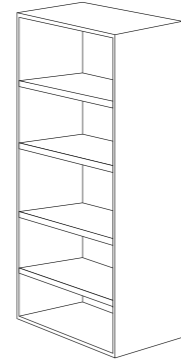
**MODULO A GIORNO H. 87 CM**  
*OPEN OFFICE MODULE H. 87 CM*  
Dimensioni - Size: H.87 L.90 P.45 cm  
Dimensioni imballo - Size packaging: H.100 L.44 P.11 KG. 25  
**Colori: Bianco Frassinato**  
Colors: White Ash

**KIT**



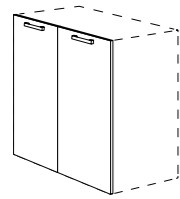
**MODULO A GIORNO H. 129 CM**  
*OPEN OFFICE MODULE H. 129 CM*  
Dimensioni - Size: H.129 L.90 P.45 cm  
Dimensioni imballo - Size packaging: H.131 L.44 P.13 KG. 37  
**Colori: Bianco Frassinato**  
Colors: White Ash

**KIT**



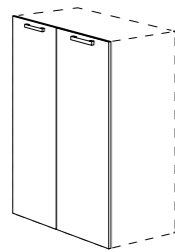
**MODULO A GIORNO H. 212 CM**  
*OPEN OFFICE MODULE H. 212 CM*  
Dimensioni - Size: H.212 L.90 P.45 cm  
Dimensioni imballo - Size packaging: 1° pack 214x46x6 cm - 2° pack 100x44x13 cm - KG. 57  
**Colori: Bianco Frassinato**  
Colors: White Ash

**KIT**



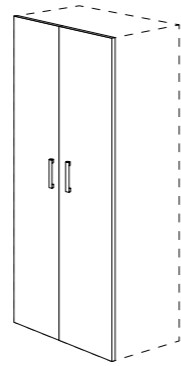
**COPPIA ANTE C/SERRATURA PER MODULO H. 87 CM**  
*PAIR OF DOORS WITH LOCK FOR MODULE H. 87 CM*  
Dimensioni imballo - Size packaging: H.103 L.46 P.4,5 KG. 11  
**Colori: Bianco Frassinato, Cemento, Olmo, Noce Naturale**  
Colors: White Ash, Cement, Elm, Clay, Natural Walnut

**KIT**



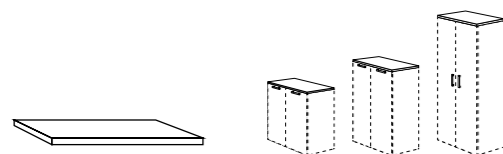
**COPPIA ANTE C/SERRATURA PER MODULO H. 129 CM**  
*PAIR OF DOORS WITH LOCK FOR MODULE H. 129 CM*  
Dimensioni imballo - Size packaging: H.145 L.46 P.4,5 KG. 16  
**Colori: Bianco Frassinato, Cemento, Olmo, Noce Naturale**  
Colors: White Ash, Cement, Elm, Clay, Natural Walnut

**KIT**

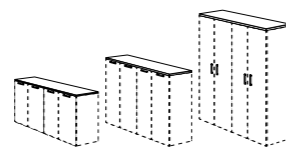


**COPPIA ANTE C/SERRATURA PER MODULO H. 212 CM**  
*PAIR OF DOORS WITH LOCK FOR MODULE H. 212 CM*  
Dimensioni imballo - Size packaging: H.228 L.46 P.4,5 KG. 26  
**Colori: Bianco Frassinato, Cemento, Olmo, Noce Naturale**  
Colors: White Ash, Cement, Elm, Clay, Natural Walnut

**KIT**

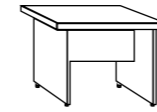


**TOP 90 PER MODULO**  
*TOP 90 FOR OFFICE MODULE*  
Dimensioni imballo - Size packaging: H.96 L.46 P.3 KG. 5,5  
**Colori top: Bianco Frassinato, Cemento, Olmo, Noce Naturale**  
Top colors: White Ash, Cement, Elm, Clay, Natural Walnut




**TOP 180 PER MODULO**  
*TOP 180 FOR OFFICE MODULE*  
Dimensioni - Size: L.180 P.45 cm  
Dimensioni imballo - Size packaging: H.186 L.46 P.3 KG. 11  
**Colori top: Bianco Frassinato, Cemento, Olmo, Noce Naturale**  
Top colors: White Ash, Cement, Elm, Clay, Natural Walnut

## MODULI PER UFFICIO MODULES FOR OFFICE




**SCRIVANIA UFFICIO L. 80 CM**  
*OFFICE DESK L. 80 CM*  
Dimensioni - Size: L.80 H.74 P.80 cm  
Dimensioni imballo - Size packaging: H.140 L.81 P.7 KG. 23  
**Colore struttura: Bianco Frassinato**  
Structure color: White Ash  
**Colori piano: Bianco Frassinato, Cemento, Olmo, Noce Naturale**  
Floor colors: White Ash, Cement, Elm, Clay, Natural Walnut

**KIT**




**SCRIVANIA UFFICIO L. 160 CM**  
*OFFICE DESK L. 160 CM*  
Dimensioni - Size: L.160 H.74 P.80 cm  
Dimensioni imballo - Size packaging: H.170 L.81 P.7 KG. 43  
**Colore struttura: Bianco Frassinato**  
Structure color: White Ash  
**Colori piano: Bianco Frassinato, Cemento, Olmo, Noce Naturale**  
Floor colors: White Ash, Cement, Elm, Clay, Natural Walnut

**KIT**



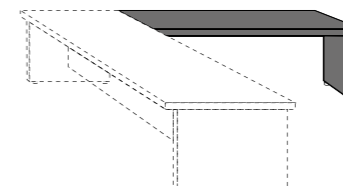
**SCRIVANIA UFFICIO L. 180 CM**  
*OFFICE DESK L. 180 CM*  
Dimensioni - Size: L.180 H.74 P.80 cm  
Dimensioni imballo - Size packaging: H.190 L.81 P.7 KG. 47  
**Colore struttura: Bianco Frassinato**  
Structure color: White Ash  
**Colori piano: Bianco Frassinato, Cemento, Olmo, Noce Naturale**  
Floor colors: White Ash, Cement, Elm, Clay, Natural Walnut

**KIT**



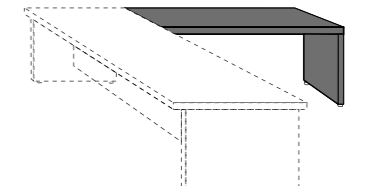
**SCRIVANIA UFFICIO L. 200 CM**  
*OFFICE DESK L. 200 CM*  
Dimensioni - Size: L.200 H.74 P.80 cm  
Dimensioni imballo - Size packaging: H.210 L.81 P.7 KG. 51  
**Colore struttura: Bianco Frassinato**  
Structure color: White Ash  
**Colori piano: Bianco Frassinato, Cemento, Olmo, Noce Naturale**  
Floor colors: White Ash, Cement, Elm, Clay, Natural Walnut

**KIT**



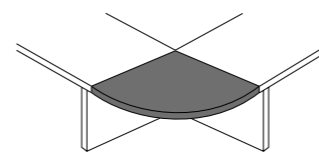
**PROLUNGA 120X60 CM SCRIVANIA**  
*EXTENSION 120X60 CM OFFICE DESK*  
Dimensioni - Size: L.120 H.74 P.60 cm  
Dimensioni imballo - Size packaging: H.130 L.61 P.5,5 KG. 24  
**Colore struttura: Bianco Frassinato**  
Structure color: White Ash  
**Colori top: Bianco Frassinato, Cemento, Olmo, Noce Naturale**  
Top colors: White Ash, Cement, Elm, Clay, Natural Walnut

**KIT**



**PROLUNGA 80X60 CM SCRIVANIA**  
*EXTENSION 80X60 CM OFFICE DESK*  
Dimensioni - Size: L.80 H.74 P.60 cm  
Dimensioni imballo - Size packaging: H.90 L.61 P.5,5 KG. 16  
**Colore struttura: Bianco Frassinato**  
Structure color: White Ash  
**Colori top: Bianco Frassinato, Cemento, Olmo, Noce Naturale**  
Top colors: White Ash, Cement, Elm, Clay, Natural Walnut

**KIT**



**TOP DI RACCORDO PER SCRIVANIE**  
*TOP OF CONNECTION FOR OFFICE DESKS*  
Dimensioni - Size: L.80 P.80 cm  
Dimensioni imballo - Size packaging: H.86 L.85 P.3 KG. 8  
**Colori top: Bianco Frassinato, Cemento, Olmo, Noce Naturale**  
Top colors: White Ash, Cement, Elm, Clay, Natural Walnut



**CASSETTIERA UFFICIO C/SERRATURA**  
*LOCKABLE OFFICE CHEST OF DRAWERS*  
Dimensioni - Size: L.40 H.58 P.55 cm  
Dimensioni imballo - Size packaging: H.57 L.43,5 P.58,5 KG. 26  
**Colore struttura: Bianco Frassinato**  
Structure color: White Ash  
**Colori top e frontal: Bianco Frassinato, Cemento, Olmo, Noce Naturale**  
Top and fronts colors: White Ash, Cement, Elm, Clay, Natural Walnut


### COLORI DISPONIBILI / AVAILABLE COLORS




Struttura: **Bianco Frass.**  
Structure: **White Ash**



Struttura: **Bianco Frass.**  
Structure: **White Ash**  
Frontale: **Olmo**  
Front: **Elm**



Struttura: **Bianco Frass.**  
Structure: **White Ash**  
Frontale: **Cemento**  
Front: **Cement**



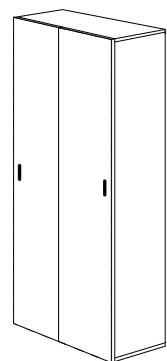
Struttura: **Bianco Frass.**  
Structure: **White Ash**  
Frontale: **Noce Naturale**  
Front: **Natural Walnut**

NEW



## MODULI PER UFFICIO CON ANTE SCORREVOLI

### OFFICE MODULES WITH SLIDING DOORS




disponibile  
anche c/specchio  
available  
also with mirror

#### MODULO 90 H. 212 ANTE SCORREVOLI CON RIPIANI

#### MODULE 90 H. 212 SLIDING DOORS WITH SHELVES

Dimensioni imballo - Size packaging: H.212 L.90 P.43 cm  
Vol. imballo - Packaging: 0,059 m<sup>3</sup> - KG. 82  
Struttura: Bianco Frass. / Frontale: Bianco Frass.  
Structure: White Ash / Front: White Ash  
Struttura: Bianco Frassinato / Frontale: Olmo  
Structure: White Ash / Front: Elm

KIT



disponibile  
anche s/specchio  
available  
even without a mirror

#### MODULO 90 H. 212 ANTE SCORREVOLI CON SPECCHIO E APPENDIABILI

#### MODULE 90 H. 212 SLIDING DOORS WITH MIRROR AND COAT HANGER


Dimensioni imballo - Size packaging: H.212 L.90 P.43 cm  
Vol. imballo - Packaging: 0,059 m<sup>3</sup> - KG. 82  
Struttura: Bianco Frass. / Frontale: Bianco Frass.  
Structure: White Ash / Front: White Ash  
Struttura: Bianco Frassinato / Frontale: Olmo  
Structure: White Ash / Front: Elm

KIT

#### COLORI DISPONIBILI AVAILABLE COLORS



Struttura: Bianco Frass.  
Structure: White Ash



Struttura: Bianco Frass.  
Structure: White Ash  
Frontale: Olmo  
Front: Elm

## ACCESSORI UFFICIO

### OFFICE ACCESSORIES



SEDIA Mod. TORINO in Tessuto  
CHAIR TORINO MODEL in Fabric  
Colori: Blu - Nero / Colors: Blue - Black



SEDIA Mod. PRESIDENZIALE  
CHAIR PRESIDENTIAL MODEL  
Colore: Nero / Color: Black



SEDIA FISSA in Tessuto  
FIXED CHAIR in Fabric  
Colori: Blu - Nero / Colors: Blue - Black



spessore piano 22 mm  
top thickness 22 mm

bordo in ABS di alto spessore da 1,5 mm  
1.5 mm thick ABS edge



guide metalliche e chiavi di chiusura  
metal guides and locking keys

COMPLEMENTARY  
**COMPLEMENTI**


13



# MOBILE MULTIUSO

MULTIPURPOSE FURNITURE

KIT



spessore piano 22 mm  
top thickness 22 mm

bordo in ABS di  
alto spessore da 1,5 mm  
1.5 mm thick ABS edge

## MOBILE MULTIUSO 90 MULTIPURPOSE FURNITURE 90

Dimensioni - Size: H.80 L.90 P.45 cm  
Vol. imballo - Packaging: 0,08 m<sup>3</sup> - KG. 36  
Imballo - Packaging: 100x50x16 cm  
Colore: Bianco Frassinato / Color: White Ash



## MOBILE MULTIUSO 90 MULTIPURPOSE FURNITURE 90

Dimensioni - Size: H.80 L.90 P.45 cm  
Vol. imballo - Packaging: 0,08 m<sup>3</sup> - KG. 36  
Imballo - Packaging: 100x50x16 cm  
Colore: Olmo / Color: Elm



## MOBILE MULTIUSO 90 MULTIPURPOSE FURNITURE 90

Dimensioni - Size: H.80 L.90 P.45 cm  
Vol. imballo - Packaging: 0,08 m<sup>3</sup> - KG. 36  
Imballo - Packaging: 100x50x16 cm  
Colore: Cemento / Color: Cement

# BASE MILLEIDEE 120

THOUSAND IDEAS BASE 120

KIT



ammortizzatore a pistone  
piston shock absorber



spessore piano 22 mm  
top thickness 22 mm



bordo in ABS di alto spessore da 1,5 mm  
1.5 mm thick ABS edge



**BASE MILLEIDEE 120**  
MILLEIDEE BASE 120  
Dimensioni - Size: H.39 L.120 P.45 cm  
Vol. imballo - Packaging: 0,06 m<sup>3</sup> - KG. 30  
Imballo - Packaging: 128x48x10 cm  
Colore: Bianco Frassinato / Color: White Ash



**BASE MILLEIDEE 120**  
MILLEIDEE BASE 120  
Dimensioni - Size: H.39 L.120 P.45 cm  
Vol. imballo - Packaging: 0,06 m<sup>3</sup> - KG. 30  
Imballo - Packaging: 128x48x10 cm  
Colore: Olmo / Color: Elm



**BASE MILLEIDEE 120**  
MILLEIDEE BASE 120  
Dimensioni - Size: H.39 L.120 P.45 cm  
Vol. imballo - Packaging: 0,06 m<sup>3</sup> - KG. 30  
Imballo - Packaging: 128x48x10 cm  
Colore: Argilla / Color: Clay



PORTA TV  
**ELIDE**  
ELIDE TV STAND  
KIT



**ELIDE**  
ELIDE  
Dimensioni - Size: H.81 L.60 P.45 cm  
Vol. imballo - Packaging: 0,028 m<sup>3</sup> - KG. 9  
Imballo - Packaging: 68x86x6 cm  
Colore: Bianco Frassinato / Color: White Ash



**PORTA TV ELIDE**  
ELIDE TV STAND  
Dimensioni - Size: H.81 L.60 P.45 cm  
Vol. imballo - Packaging: 0,028 m<sup>3</sup> - KG. 9  
Imballo - Packaging: 68x86x6 cm  
Colore: Olmo / Color: Elm



**PORTA TV ELIDE**  
ELIDE TV STAND  
Dimensioni - Size: H.81 L.60 P.45 cm  
Vol. imballo - Packaging: 0,028 m<sup>3</sup> - KG. 9  
Imballo - Packaging: 68x86x6 cm  
Colore: Noce Antico / Color: Old Walnut



**piano stondato**  
Articulated plane



**ruota per semplificare lo spostamento**  
Rotate to make it easier to move

**GIROLETTO**  
 CON RETE ORTOPEDICA + MATERASSO  
 BED FRAME WITH ORTHOPEDIC BASE + MATTRESS

**KIT**



**GIROLETTO**  
 HIDEAWAY BED

Dimensioni - Size: H.100 L.85 P.36 cm  
 Vol. imballo - Packaging: 0,261 m<sup>3</sup> - KG. 39  
 Imballo - Packaging:  
 1° pack 101x87x5 cm  
 2° pack 92x79x30 cm  
 Colore: Bianco Frassinato / Color: White Ash



**GIROLETTO**  
 HIDEAWAY BED

Dimensioni - Size: H.100 L.85 P.36 cm  
 Vol. imballo - Packaging: 0,261 m<sup>3</sup> - KG. 39  
 Imballo - Packaging:  
 1° pack 101x87x5 cm  
 2° pack 92x79x30 cm  
 Colore: Olmo / Color: Elm



**GIROLETTO**  
 HIDEAWAY BED

Dimensioni - Size: H.100 L.85 P.36 cm  
 Vol. imballo - Packaging: 0,261 m<sup>3</sup> - KG. 39  
 Imballo - Packaging:  
 1° pack 101x87x5 cm  
 2° pack 92x79x30 cm  
 Colore: Noce Antico / Color: Old Walnut



# MOBILE STIRO

## CON CASSETTI

IRONING BOARD WITH DRAWERS



Guida in metallo  
per l'apertura  
dello sportello

Comodi cassetti  
contenitori

Ruota per facilitare  
l'apertura dello sportello  
posteriore.



**MOBILE STIRO**  
IRONING BOARD  
Dimensioni - Size: H.89 L.57 P.44 cm  
Vol. imballo - Packaging: 0,261 m<sup>3</sup> - KG. 42  
Imballo - Packaging: 90x60x48 cm  
Colore: Bianco Frassinato / Color: White Ash



**MOBILE STIRO**  
IRONING BOARD  
Dimensioni - Size: H.89 L.57 P.44 cm  
Vol. imballo - Packaging: 0,261 m<sup>3</sup> - KG. 42  
Imballo - Packaging: 90x60x48 cm  
Colore: Olmo / Color: Elm



**MOBILE STIRO**  
IRONING BOARD  
Dimensioni - Size: H.89 L.57 P.44 cm  
Vol. imballo - Packaging: 0,261 m<sup>3</sup> - KG. 42  
Imballo - Packaging: 90x60x48 cm  
Colore: Argilla / Color: Clay



**MOBILE STIRO**  
IRONING BOARD  
Dimensioni - Size: H.89 L.57 P.44 cm  
Vol. imballo - Packaging: 0,261 m<sup>3</sup> - KG. 42  
Imballo - Packaging: 90x60x48 cm  
Colore: Noce Antico / Color: Old Walnut



# TAVOLINO FIORDALISO

FIORDALISO SMALL TABLE

KIT



vetro temperato trasparente  
clear tempered glass

## TAVOLINO FIORDALISO FIORDALISO SMALL TABLE

Dimensioni - Size: H.41 L.90 P.60 cm  
Vol. imballo - Packaging: 0,096 m<sup>3</sup> - KG. 21  
Imballo - Packaging: 90x63x17 cm  
Colore: Bianco Frassinato / Color: White Ash



## TAVOLINO FIORDALISO FIORDALISO SMALL TABLE

Dimensioni - Size: H.41 L.90 P.60 cm  
Vol. imballo - Packaging: 0,096 m<sup>3</sup> - KG. 21  
Imballo - Packaging: 90x63x17 cm  
Colore: Olmo / Color: Elm



2 ANTE - 90 cm  
**MOBILE  
MULTIUSO**

MULTIPURPOSE FURNITURE

KIT



**spessore piano 22 mm**  
top thickness 22 mm

**bordo in ABS di  
alto spessore da 1,5 mm**  
1.5 mm thick ABS edge



**MOBILE MULTIUSO 90**  
MULTIPURPOSE FURNITURE 90  
Dimensioni - Size: H.80 L.90 P.45 cm  
Vol. imballo - Packaging: 0,08 m<sup>3</sup> - KG. 36  
Imballo - Packaging: 100x50x16 cm  
Colore: **Bianco Frassinato** / Color: **White Ash**



**MOBILE MULTIUSO 90**  
MULTIPURPOSE FURNITURE 90  
Dimensioni - Size: H.80 L.90 P.45 cm  
Vol. imballo - Packaging: 0,08 m<sup>3</sup> - KG. 36  
Imballo - Packaging: 100x50x16 cm  
Colore: **Olmo** / Color: **Elm**



**MOBILE MULTIUSO 90**  
MULTIPURPOSE FURNITURE 90  
Dimensioni - Size: H.80 L.90 P.45 cm  
Vol. imballo - Packaging: 0,08 m<sup>3</sup> - KG. 36  
Imballo - Packaging: 100x50x16 cm  
Colore: **Cemento** / Color: **Cement**

4 ANTE - 180 cm  
**MOBILE  
MULTIUSO**

MULTIPURPOSE FURNITURE

KIT



spessore piano 22 mm  
top thickness 22 mm

bordo in ABS di  
alto spessore da 1,5 mm  
1.5 mm thick ABS edge

**MOBILE MULTIUSO 180**  
MULTIPURPOSE FURNITURE 180

Dimensioni - Size: H.80 L.180 P.45 cm  
Vol. imballo - Packaging: 0,14 m<sup>3</sup> - KG. 72  
Imballo - Packaging:  
1° pack 186x46x7 cm  
2° pack 95x48x20 cm  
Colore: **Bianco Frassinato** / Color: **White Ash**



**MOBILE MULTIUSO 180**  
MULTIPURPOSE FURNITURE 180

Dimensioni - Size: H.80 L.180 P.45 cm  
Vol. imballo - Packaging: 0,14 m<sup>3</sup> - KG. 72  
Imballo - Packaging:  
1° pack 186x46x7 cm  
2° pack 95x48x20 cm  
Colore: **Olmo** / Color: **Elm**



**MOBILE MULTIUSO 180**  
MULTIPURPOSE FURNITURE 180

Dimensioni - Size: H.80 L.180 P.45 cm  
Vol. imballo - Packaging: 0,14 m<sup>3</sup> - KG. 72  
Imballo - Packaging:  
1° pack 186x46x7 cm  
2° pack 95x48x20 cm  
Colore: **Cemento** / Color: **Cement**





**ELIDE**  
 ELIDE

Dimensioni - Size: H.81 L.60 P.45 cm  
 Vol. imballo - Packaging: 0,028 m<sup>3</sup> - KG. 9  
 Imballo - Packaging: 68x86x6 cm  
 Colore: Bianco Frassinato / Color: White Ash



**ELIDE**  
 ELIDE

Dimensioni - Size: H.81 L.60 P.45 cm  
 Vol. imballo - Packaging: 0,028 m<sup>3</sup> - KG. 9  
 Imballo - Packaging: 68x86x6 cm  
 Colore: Olmo / Color: Elm



**ELIDE**  
 ELIDE

Dimensioni - Size: H.81 L.60 P.45 cm  
 Vol. imballo - Packaging: 0,028 m<sup>3</sup> - KG. 9  
 Imballo - Packaging: 68x86x6 cm  
 Colore: Noce Antico / Color: Old Walnut



**piano stondato**  
 Articulated plane



**ruota per semplificare lo spostamento**  
 Rotate to make it easier to move



# LIBRERIA ALESSIA

FURNISHING ALESSIA BOOKCASE

 KIT



spessore cassa 18 mm  
case thickness 18 mm



## LIBRERIA ALESSIA

ALESSIA BOOKCASE

Dimensioni - Size: H.180 L.64 P.29 cm  
Vol. imballo - Packaging: 0,07 m<sup>3</sup> - KG. 28  
Imballo - Packaging: 188x33x11 cm

Colore: Bianco Frassinato / Color: White Ash

## LIBRERIA ALESSIA

ALESSIA BOOKCASE

Dimensioni - Size: H.180 L.64 P.29 cm  
Vol. imballo - Packaging: 0,07 m<sup>3</sup> - KG. 28  
Imballo - Packaging: 188x33x11 cm

Colore: Olmo / Color: Elm



## LIBRERIA ALESSIA

ALESSIA BOOKCASE

Dimensioni - Size: H.180 L.64 P.29 cm  
Vol. imballo - Packaging: 0,07 m<sup>3</sup> - KG. 28  
Imballo - Packaging: 188x33x11 cm

Colore: Argilla / Color: Clay



## LIBRERIA ALESSIA

ALESSIA BOOKCASE

Dimensioni - Size: H.180 L.64 P.29 cm  
Vol. imballo - Packaging: 0,07 m<sup>3</sup> - KG. 28  
Imballo - Packaging: 188x33x11 cm

Colore: Noce Antico / Color: Old Walnut



NEW

## LIBRERIA ALESSIA

ALESSIA BOOKCASE

Dimensioni - Size: H.180 L.64 P.29 cm  
Vol. imballo - Packaging: 0,07 m<sup>3</sup> - KG. 28  
Imballo - Packaging: 188x33x11 cm

Colore: Noce Naturale / Color: Natural Walnut



# MODULO A GIORNO H. 212

OPEN OFFICE MODULE H. 212

 KIT



**MODULO A GIORNO H. 87**  
OPEN OFFICE MODULE H. 87



**MODULO A GIORNO H. 129**  
OPEN OFFICE MODULE H. 129



**MODULO A GIORNO H. 87 CM**  
OPEN OFFICE MODULE H. 87 CM  
Dimensioni - Size: H.87 L.90 P.45 cm  
Dimensioni imballo - Size packaging: H.100 L.44 P.11  
KG. 25  
Colori: Bianco Frassinato  
Colors: White Ash

 KIT



**MODULO A GIORNO H. 129 CM**  
OPEN OFFICE MODULE H. 129 CM  
Dimensioni - Size: H.129 L.90 P.45 cm  
Dimensioni imballo - Size packaging: H.131 L.44 P.13  
KG. 37  
Colori: Bianco Frassinato  
Colors: White Ash

 KIT



**MODULO A GIORNO H. 212 CM**  
OPEN OFFICE MODULE H. 212 CM  
Dimensioni - Size: H.212 L.90 P.45 cm  
Dimensioni imballo - Size packaging:  
1° pack 214x46x6 cm - 2° pack 100x44x13 cm - KG. 57  
Colori: Bianco Frassinato  
Colors: White Ash

 KIT

# PORTA COMPUTER CERCANDO

COMPUTER HOLDER

KIT



## PORTACOMPUTER CERCANDO COMPUTER CASE CERCANDO

Dimensioni - Size: H.76 L.93 P.48,5 cm  
Vol. imballo - Packaging: 0,074 m<sup>3</sup> - KG. 27  
Imballo - Packaging: 100x50x16 cm  
Colore: Bianco Frassinato / Color: White Ash



## PORTACOMPUTER CERCANDO COMPUTER CASE CERCANDO

Dimensioni - Size: H.76 L.93 P.48,5 cm  
Vol. imballo - Packaging: 0,074 m<sup>3</sup> - KG. 27  
Imballo - Packaging: 100x50x16 cm  
Colore: Olmo / Color: Elm



## PORTACOMPUTER CERCANDO COMPUTER CASE CERCANDO

Dimensioni - Size: H.76 L.93 P.48,5 cm  
Vol. imballo - Packaging: 0,074 m<sup>3</sup> - KG. 27  
Imballo - Packaging: 100x50x16 cm  
Colore: Noce Antico / Color: Old Walnut



**piano stondato**  
articulated plane



**ruota per semplificare  
lo spostamento**  
rotate to make it easier  
to move



# SCRIVANIA TIFFANY

FURNISHING ANY DESK

 KIT

**NEW**

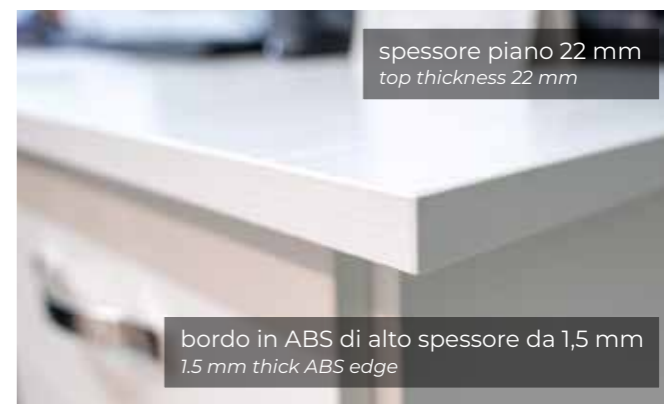
## SCRIVANIA TIFFANY TIFFANY DESK

Dimensioni - Size: H.75 L.119 P.64 cm  
Vol. imballo - Packaging: 0,079 m<sup>3</sup> - KG. 36  
Imballo - Packaging: 127x67x10 cm  
Colore: **Noce Naturale** / Color: **Natural Walnut**

184



guide metalliche  
metal guides



spessore piano 22 mm  
top thickness 22 mm

bordo in ABS di alto spessore da 1,5 mm  
1.5 mm thick ABS edge



## SCRIVANIA TIFFANY TIFFANY DESK

Dimensioni - Size: H.75 L.119 P.64 cm  
Vol. imballo - Packaging: 0,079 m<sup>3</sup> - KG. 36  
Imballo - Packaging: 127x67x10 cm  
Colore: **Bianco Frassinato** / Color: **White Ash**



## SCRIVANIA TIFFANY TIFFANY DESK

Dimensioni - Size: H.75 L.119 P.64 cm  
Vol. imballo - Packaging: 0,079 m<sup>3</sup> - KG. 36  
Imballo - Packaging: 127x67x10 cm  
Colore: **Olmo** / Color: **Elm**



## SCRIVANIA TIFFANY TIFFANY DESK

Dimensioni - Size: H.75 L.119 P.64 cm  
Vol. imballo - Packaging: 0,079 m<sup>3</sup> - KG. 36  
Imballo - Packaging: 127x67x10 cm  
Colore: **Argilla** / Color: **Clay**



## SCRIVANIA TIFFANY TIFFANY DESK

Dimensioni - Size: H.75 L.119 P.64 cm  
Vol. imballo - Packaging: 0,079 m<sup>3</sup> - KG. 36  
Imballo - Packaging: 127x67x10 cm  
Colore: **Noce Antico** / Color: **Old Walnut**

# SCRIVANIA CLAUDIA LIBRERIA ANGELA

CLAUDIA DESK / BOOKCASE ANGELA



## LIBRERIA ANGELA BOOKCASE ANGELA

Dimensioni - Size: H.105 L.90 P.29 cm  
Vol. imballo - Packaging: 0,050 m<sup>3</sup> - KG. 19  
Imballo - Packaging: 1° pack 112x33x10 cm - 2° pack 105x90x0,5 cm  
Colori: Bianco  
Colors: White



## LIBRERIA ANGELA BOOKCASE ANGELA

Dimensioni - Size: H.105 L.90 P.29 cm  
Vol. imballo - Packaging: 0,050 m<sup>3</sup> - KG. 19  
Imballo - Packaging: 1° pack 112x33x10 cm - 2° pack 105x90x0,5 cm  
Colori: Noce Antico  
Colors: Old Walnut



## SCRIVANIA CLAUDIA DESK CLAUDIA

Dimensioni - Size: H.75 L.90 P.56 cm  
Vol. imballo - Packaging: 0,080 m<sup>3</sup> - KG. 26  
Imballo - Packaging: 100x59x11 cm  
Colori: Bianco  
Colors: White



## SCRIVANIA CLAUDIA DESK CLAUDIA

Dimensioni - Size: H.75 L.90 P.56 cm  
Vol. imballo - Packaging: 0,080 m<sup>3</sup> - KG. 26  
Imballo - Packaging: 100x59x11 cm  
Colori: Noce Antico  
Colors: Old Walnut





# SCRIVANIA UFFICIO L.80

OFFICE DESK

KIT



## SCRIVANIA UFFICIO L.80 OFFICE DESK L.80

Dimensioni - Size: L.80 H.74 P.80 cm  
Dimensioni imballo - Size packaging: H.140 L.81 P.7  
KG. 23  
**Colore struttura: Bianco Frassinato**  
Structure color: White Ash  
**Colore piano: Bianco Frassinato**  
Floor color: White Ash



## SCRIVANIA UFFICIO L.80 OFFICE DESK L.80

Dimensioni - Size: L.80 H.74 P.80 cm  
Dimensioni imballo - Size packaging: H.140 L.81 P.7  
KG. 23  
**Colore struttura: Bianco Frassinato**  
Structure color: White Ash  
**Colore piano: Cemento**  
Floor color: Cement



## SCRIVANIA UFFICIO L.80 OFFICE DESK L.80

Dimensioni - Size: L.80 H.74 P.80 cm  
Dimensioni imballo - Size packaging: H.140 L.81 P.7  
KG. 23  
**Colore struttura: Bianco Frassinato**  
Structure color: White Ash  
**Colore piano: Olmo**  
Floor color: Elm



## SCRIVANIA UFFICIO L.80 OFFICE DESK L.80

Dimensioni - Size: L.80 H.74 P.80 cm  
Dimensioni imballo - Size packaging: H.140 L.81 P.7  
KG. 23  
**Colore struttura: Bianco Frassinato**  
Structure color: White Ash  
**Colore piano: Noce Naturale**  
Floor color: Natural Walnut

# SCRIVANIA UFFICIO L. 160/180/200

OFFICE DESK



## SCRIVANIA UFFICIO OFFICE DESK

- L.160** Dimensioni - Size: L.160 H.74 P.80 cm  
Dimensioni imballo - Size packaging: H.170 L.81 P.7 - KG. 43
- L.180** Dimensioni - Size: L.180 H.74 P.80 cm  
Dimensioni imballo - Size packaging: H.190 L.81 P.7 - KG. 47
- L.200** Dimensioni - Size: L.200 H.74 P.80 cm  
Dimensioni imballo - Size packaging: H.210 L.81 P.7 - KG. 51

Colore struttura: Bianco Frassinato  
Structure color: White Ash  
Colore piano: Bianco Frassinato  
Floor color: White Ash



## SCRIVANIA UFFICIO OFFICE DESK

- L.160** Dimensioni - Size: L.160 H.74 P.80 cm  
Dimensioni imballo - Size packaging: H.170 L.81 P.7 - KG. 43
- L.180** Dimensioni - Size: L.180 H.74 P.80 cm  
Dimensioni imballo - Size packaging: H.190 L.81 P.7 - KG. 47
- L.200** Dimensioni - Size: L.200 H.74 P.80 cm  
Dimensioni imballo - Size packaging: H.210 L.81 P.7 - KG. 51

Colore struttura: Bianco Frassinato  
Structure color: White Ash  
Colore piano: Cemento  
Floor color: Cement



## SCRIVANIA UFFICIO OFFICE DESK

- L.160** Dimensioni - Size: L.160 H.74 P.80 cm  
Dimensioni imballo - Size packaging: H.170 L.81 P.7 - KG. 43
- L.180** Dimensioni - Size: L.180 H.74 P.80 cm  
Dimensioni imballo - Size packaging: H.190 L.81 P.7 - KG. 47
- L.200** Dimensioni - Size: L.200 H.74 P.80 cm  
Dimensioni imballo - Size packaging: H.210 L.81 P.7 - KG. 51

Colore struttura: Bianco Frassinato  
Structure color: White Ash  
Colore piano: Olmo  
Floor color: Elm



## SCRIVANIA UFFICIO OFFICE DESK

- L.160** Dimensioni - Size: L.160 H.74 P.80 cm  
Dimensioni imballo - Size packaging: H.170 L.81 P.7 - KG. 43
- L.180** Dimensioni - Size: L.180 H.74 P.80 cm  
Dimensioni imballo - Size packaging: H.190 L.81 P.7 - KG. 47
- L.200** Dimensioni - Size: L.200 H.74 P.80 cm  
Dimensioni imballo - Size packaging: H.210 L.81 P.7 - KG. 51

Colore struttura: Bianco Frassinato  
Structure color: White Ash  
Colore piano: Noce Naturale  
Floor color: Natural Walnut



# CASSETTIERA UFFICIO

C/SERRATURA E RUOTE

OFFICE CHEST OF DRAWERS WITH LOCH AND WHEELS

 KIT



## CASSETTIERA UFFICIO C/SERRATURA E RUOTE

OFFICE CHEST OF DRAWERS WITH LOCH AND WHEELS

Dimensioni - Size: L.40 H.58 P.55 cm

Dimensioni imballo - Size packaging: H.57 L.43,5 P.58,5

KG. 26

Colore struttura: Bianco Frassinato

Structure color: White Ash

Colori top e frontali: Bianco Frassinato

Top and fronts colors: White Ash



## CASSETTIERA UFFICIO C/SERRATURA E RUOTE

OFFICE CHEST OF DRAWERS WITH LOCH AND WHEELS

Dimensioni - Size: L.40 H.58 P.55 cm

Dimensioni imballo - Size packaging: H.57 L.43,5 P.58,5

KG. 26

Colore struttura: Bianco Frassinato

Structure color: White Ash

Colori top e frontali: Cemento

Top and fronts colors: Cement



## CASSETTIERA UFFICIO C/SERRATURA E RUOTE

OFFICE CHEST OF DRAWERS WITH LOCH AND WHEELS

Dimensioni - Size: L.40 H.58 P.55 cm

Dimensioni imballo - Size packaging: H.57 L.43,5 P.58,5

KG. 26

Colore struttura: Bianco Frassinato

Structure color: White Ash

Colori top e frontali: Olmo

Top and fronts colors: Elm



## CASSETTIERA UFFICIO C/SERRATURA E RUOTE

OFFICE CHEST OF DRAWERS WITH LOCH AND WHEELS

Dimensioni - Size: L.40 H.58 P.55 cm

Dimensioni imballo - Size packaging: H.57 L.43,5 P.58,5

KG. 26

Colore struttura: Bianco Frassinato

Structure color: White Ash

Colori top e frontali: Noce Naturale

Top and fronts colors: Natural Walnut

SCARPIERA 3 ANTE **KIT**  
**SERENA**

SERENA SHOE CABINET 3 DOORS



spessore da 18 mm  
 thickness of 18 mm



**SCARPIERA SERENA 3 ANTE**  
 SERENA SHOE CABINET 3 DOORS  
 Dimensioni - Size: H.108 L.65 P.15 cm  
 Vol. imballo - Packaging: 0,04 m<sup>3</sup> - KG. 19  
 Imballo - Packaging: 130x38x9 cm  
 Colore: Bianco Frassinato / Color: White Ash



**SCARPIERA SERENA 3 ANTE**  
 SERENA SHOE CABINET 3 DOORS  
 Dimensioni - Size: H.108 L.65 P.15 cm  
 Vol. imballo - Packaging: 0,04 m<sup>3</sup> - KG. 19  
 Imballo - Packaging: 130x38x9 cm  
 Colore: Cemento / Color: Cement



**SCARPIERA SERENA 3 ANTE**  
 SERENA SHOE CABINET 3 DOORS  
 Dimensioni - Size: H.108 L.65 P.15 cm  
 Vol. imballo - Packaging: 0,04 m<sup>3</sup> - KG. 19  
 Imballo - Packaging: 130x38x9 cm  
 Colore: Olmo / Color: Elm



**SCARPIERA SERENA 3 ANTE**  
 SERENA SHOE CABINET 3 DOORS  
 Dimensioni - Size: H.108 L.65 P.15 cm  
 Vol. imballo - Packaging: 0,04 m<sup>3</sup> - KG. 19  
 Imballo - Packaging: 130x38x9 cm  
 Colore: Argilla / Color: Clay




**SCARPIERA SERENA 3 ANTE**  
 SERENA SHOE CABINET 3 DOORS  
 Dimensioni - Size: H.108 L.65 P.15 cm  
 Vol. imballo - Packaging: 0,04 m<sup>3</sup> - KG. 19  
 Imballo - Packaging: 130x38x9 cm  
 Colore: Noce Antico / Color: Old Walnut



**SCARPIERA SERENA 3 ANTE**  
 SERENA SHOE CABINET 3 DOORS  
 Dimensioni - Size: H.108 L.65 P.15 cm  
 Vol. imballo - Packaging: 0,04 m<sup>3</sup> - KG. 19  
 Imballo - Packaging: 130x38x9 cm  
 Colore: Noce Naturale / Color: Natural Walnut



SCARPIERA 5 ANTE  KIT

# SERENA

SERENA SHOE CABINET 5 DOORS



spessore da 18 mm  
thickness of 18 mm



**SCARPIERA SERENA 5 ANTE**  
SERENA SHOE CABINET 5 DOORS  
Dimensioni - Size: H.180 L.65 P.15 cm  
Vol. imballo - Packaging: 0,06 m<sup>3</sup> - KG. 31  
Imballo - Packaging: 190x38x9 cm  
Colore: **Bianco Frassinato** / Color: *White Ash*

**SCARPIERA SERENA 5 ANTE**  
SERENA SHOE CABINET 5 DOORS  
Dimensioni - Size: H.180 L.65 P.15 cm  
Vol. imballo - Packaging: 0,06 m<sup>3</sup> - KG. 31  
Imballo - Packaging: 190x38x9 cm  
Colore: **Cemento** / Color: *Cement*

**SCARPIERA SERENA 5 ANTE**  
SERENA SHOE CABINET 5 DOORS  
Dimensioni - Size: H.180 L.65 P.15 cm  
Vol. imballo - Packaging: 0,06 m<sup>3</sup> - KG. 31  
Imballo - Packaging: 190x38x9 cm  
Colore: **Olmo** / Color: *Elm*



**SCARPIERA SERENA 5 ANTE**  
SERENA SHOE CABINET 5 DOORS  
Dimensioni - Size: H.180 L.65 P.15 cm  
Vol. imballo - Packaging: 0,06 m<sup>3</sup> - KG. 31  
Imballo - Packaging: 190x38x9 cm  
Colore: **Argilla** / Color: *Clay*

**SCARPIERA SERENA 5 ANTE**  
SERENA SHOE CABINET 5 DOORS  
Dimensioni - Size: H.180 L.65 P.15 cm  
Vol. imballo - Packaging: 0,06 m<sup>3</sup> - KG. 31  
Imballo - Packaging: 190x38x9 cm  
Colore: **Noce Antico** / Color: *Old Walnut*

**SCARPIERA SERENA 5 ANTE**  
SERENA SHOE CABINET 5 DOORS  
Dimensioni - Size: H.180 L.65 P.15 cm  
Vol. imballo - Packaging: 0,06 m<sup>3</sup> - KG. 31  
Imballo - Packaging: 190x38x9 cm  
Colore: **Noce Naturale** / Color: *Natural Walnut*



SCARPIERA H. 130 cm  
**GABRIELLA  
 CON RIPIANI**

SHOE RACK WITH SHELVES GABRIELLA 130

KIT



spessore piano 22 mm  
 top thickness 22 mm



**SCARPIERA GABRIELLA 130  
 CON RIPIANI**  
 GABRIELLA 130 SHOE RACK WITH SHELVES  
 Dimensioni - Size: H.130 L.71 P.38 cm  
 Vol. imballo - Packaging: 0,097 m<sup>3</sup> - KG. 38  
 Imballo - Packaging: 144x40x17 cm  
 Colore: Bianco Frassinato / Color: White Ash



**SCARPIERA GABRIELLA 130  
 CON RIPIANI**  
 GABRIELLA 130 SHOE RACK WITH SHELVES  
 Dimensioni - Size: H.130 L.71 P.38 cm  
 Vol. imballo - Packaging: 0,097 m<sup>3</sup> - KG. 38  
 Imballo - Packaging: 144x40x17 cm  
 Colore: Cemento / Color: Cement



**SCARPIERA GABRIELLA 130  
 CON RIPIANI**  
 GABRIELLA 130 SHOE RACK WITH SHELVES  
 Dimensioni - Size: H.130 L.71 P.38 cm  
 Vol. imballo - Packaging: 0,097 m<sup>3</sup> - KG. 38  
 Imballo - Packaging: 144x40x17 cm  
 Colore: Olmo / Color: Elm



**SCARPIERA GABRIELLA 130  
 CON RIPIANI**  
 GABRIELLA 130 SHOE RACK WITH SHELVES  
 Dimensioni - Size: H.130 L.71 P.38 cm  
 Vol. imballo - Packaging: 0,097 m<sup>3</sup> - KG. 38  
 Imballo - Packaging: 144x40x17 cm  
 Colore: Argilla / Color: Clay



**SCARPIERA GABRIELLA 130  
 CON RIPIANI**  
 GABRIELLA 130 SHOE RACK WITH SHELVES  
 Dimensioni - Size: H.130 L.71 P.38 cm  
 Vol. imballo - Packaging: 0,097 m<sup>3</sup> - KG. 38  
 Imballo - Packaging: 144x40x17 cm  
 Colore: Noce Antico / Color: Old Walnut



**SCARPIERA GABRIELLA 130  
 CON RIPIANI**  
 GABRIELLA 130 SHOE RACK WITH SHELVES  
 Dimensioni - Size: H.130 L.71 P.38 cm  
 Vol. imballo - Packaging: 0,097 m<sup>3</sup> - KG. 38  
 Imballo - Packaging: 144x40x17 cm  
 Colore: Noce Naturale / Color: Natural Walnut



SCARPIERA H. 180 cm  
**GABRIELLA**  
**1 ANTA**

SHOE RACK WITH SHELVES GABRIELLA 180

KIT



SCARPIERA GABRIELLA 180 con 1 ANTA  
GABRIELLA 180 SHOE CABINET with 1 DOOR  
Dimensioni - Size: H.182 L.36 P.38 cm  
Vol. imballo - Packaging: 0,091 m<sup>3</sup> - KG. 35  
Imballo - Packaging: 190x40x12 cm  
Colore: Bianco Frassinato / Color: White Ash



spessore piano 22 mm  
top thickness 22 mm

SCARPIERA GABRIELLA 180 con 1 ANTA  
GABRIELLA 180 SHOE CABINET with 1 DOOR  
Dimensioni - Size: H.182 L.36 P.38 cm  
Vol. imballo - Packaging: 0,091 m<sup>3</sup> - KG. 35  
Imballo - Packaging: 190x40x12 cm  
Colore: Olmo / Color: Elm



SCARPIERA GABRIELLA 180 con 1 ANTA  
GABRIELLA 180 SHOE CABINET with 1 DOOR  
Dimensioni - Size: H.182 L.36 P.38 cm  
Vol. imballo - Packaging: 0,091 m<sup>3</sup> - KG. 35  
Imballo - Packaging: 190x40x12 cm  
Colore: Argilla / Color: Clay

SCARPIERA H. 180 cm  
**GABRIELLA  
 CON RIPIANI**

SHOE RACK WITH SHELVES GABRIELLA 180

 KIT



spessore piano 22 mm  
 top thickness 22 mm



**SCARPIERA GABRIELLA 180  
 CON RIPIANI**  
 GABRIELLA 180 SHOE RACK WITH SHELVES  
 Dimensioni - Size: H.182 L.71 P.38 cm  
 Vol. imballo - Packaging: 0,129 m<sup>3</sup> - KG. 56  
 Imballo - Packaging: 189x40x17 cm  
 Colore: **Bianco Frassinato** / Color: **White Ash**



**SCARPIERA GABRIELLA 180  
 CON RIPIANI**  
 GABRIELLA 180 SHOE RACK WITH SHELVES  
 Dimensioni - Size: H.182 L.71 P.38 cm  
 Vol. imballo - Packaging: 0,129 m<sup>3</sup> - KG. 56  
 Imballo - Packaging: 189x40x17 cm  
 Colore: **Cemento** / Color: **Cement**



**SCARPIERA GABRIELLA 180  
 CON RIPIANI**  
 GABRIELLA 180 SHOE RACK WITH SHELVES  
 Dimensioni - Size: H.182 L.71 P.38 cm  
 Vol. imballo - Packaging: 0,129 m<sup>3</sup> - KG. 56  
 Imballo - Packaging: 189x40x17 cm  
 Colore: **Olmo** / Color: **Elm**



**SCARPIERA GABRIELLA 180  
 CON RIPIANI**  
 GABRIELLA 180 SHOE RACK WITH SHELVES  
 Dimensioni - Size: H.182 L.71 P.38 cm  
 Vol. imballo - Packaging: 0,129 m<sup>3</sup> - KG. 56  
 Imballo - Packaging: 189x40x17 cm  
 Colore: **Argilla** / Color: **Clay**



**SCARPIERA GABRIELLA 180  
 CON RIPIANI**  
 GABRIELLA 180 SHOE RACK WITH SHELVES  
 Dimensioni - Size: H.182 L.71 P.38 cm  
 Vol. imballo - Packaging: 0,129 m<sup>3</sup> - KG. 56  
 Imballo - Packaging: 189x40x17 cm  
 Colore: **Noce Antico** / Color: **Old Walnut**



**SCARPIERA GABRIELLA 180  
 CON RIPIANI**  
 GABRIELLA 180 SHOE RACK WITH SHELVES  
 Dimensioni - Size: H.182 L.71 P.38 cm  
 Vol. imballo - Packaging: 0,129 m<sup>3</sup> - KG. 56  
 Imballo - Packaging: 189x40x17 cm  
 Colore: **Noce Naturale** / Color: **Natural Walnut**



SCARPIERA H. 180 cm  
**GABRIELLA  
 CON PORTASCOPE**

SHOE RACK WITH BROOM HOLDER GABRIELLA 180

 KIT



**SCARPIERA GABRIELLA 180  
 CON PORTASCOPE**  
 GABRIELLA 180 SHOE RACK  
 WITH BROOM HOLDER  
 Dimensioni - Size: H.182 L.71 P.38 cm  
 Vol. imballo - Packaging: 0,129 m<sup>3</sup> - KG. 56  
 Imballo - Packaging: 189x40x17 cm  
 Colore: Bianco Frassinato / Color: White Ash



**SCARPIERA GABRIELLA 180  
 CON PORTASCOPE**  
 GABRIELLA 180 SHOE RACK  
 WITH BROOM HOLDER  
 Dimensioni - Size: H.182 L.71 P.38 cm  
 Vol. imballo - Packaging: 0,129 m<sup>3</sup> - KG. 56  
 Imballo - Packaging: 189x40x17 cm  
 Colore: Olmo / Color: Elm



spessore piano 22 mm  
 top thickness 22 mm



**SCARPIERA GABRIELLA 180  
 CON PORTASCOPE**  
 GABRIELLA 180 SHOE RACK  
 WITH BROOM HOLDER  
 Dimensioni - Size: H.182 L.71 P.38 cm  
 Vol. imballo - Packaging: 0,129 m<sup>3</sup> - KG. 56  
 Imballo - Packaging: 189x40x17 cm  
 Colore: Argilla / Color: Clay

# CASSETTIERA 45

CON 5 CASSETTI E GUIDE METALLICHE

CHEST OF DRAWERS 45 WITH 5 DRAWERS AND METALLIC GUIDES

NEW



**CASSETTIERA 45**  
CHEST OF DRAWERS 45  
Dimensioni - Size: H.127 L.47 P.40 cm  
Vol. imballo - Packaging: 0,28 m<sup>3</sup> - KG. 36  
Imballo - Packaging: 128x50x45 cm  
Colore: **Noce Naturale**  
Color: Natural Walnut



guide metalliche  
metal guides



spessore piano 22 mm  
top thickness 22 mm

bordo 1,5 mm  
edge 1.5 mm



**CASSETTIERA 45**  
CHEST OF DRAWERS 45  
Dimensioni - Size: H.127 L.47 P.40 cm  
Vol. imballo - Packaging: 0,28 m<sup>3</sup> - KG. 36  
Imballo - Packaging: 128x50x45 cm  
Colore: **Bianco Frassinato** / Color: **White Ash**



**CASSETTIERA 45**  
CHEST OF DRAWERS 45  
Dimensioni - Size: H.127 L.47 P.40 cm  
Vol. imballo - Packaging: 0,28 m<sup>3</sup> - KG. 36  
Imballo - Packaging: 128x50x45 cm  
Colore: **Olmo** / Color: **Elm**



**CASSETTIERA 45**  
CHEST OF DRAWERS 45  
Dimensioni - Size: H.127 L.47 P.40 cm  
Vol. imballo - Packaging: 0,28 m<sup>3</sup> - KG. 36  
Imballo - Packaging: 128x50x45 cm  
Colore: **Argilla** / Color: **Clay**



**CASSETTIERA 45**  
CHEST OF DRAWERS 45  
Dimensioni - Size: H.127 L.47 P.40 cm  
Vol. imballo - Packaging: 0,28 m<sup>3</sup> - KG. 36  
Imballo - Packaging: 128x50x45 cm  
Colore: **Noce Antico** / Color: **Old Walnut**



# CASSETTIERA 75

## CON 5 CASSETTI E GUIDE METALLICHE

CHEST OF DRAWERS 45 WITH 5 DRAWERS AND METALLIC GUIDES

**NEW**



**CASSETTIERA 75**  
**CHEST OF DRAWERS 75**  
 Dimensioni - Size: H.127 L.75 P.40 cm  
 Vol. imballo - Packaging: 0,45 m<sup>3</sup> - KG. 47  
 Imballo - Packaging: 128x79x45 cm  
**Colore: Noce Naturale**  
 Color: Natural Walnut



guide metalliche  
 metal guides



spessore piano 22 mm  
 top thickness 22 mm

bordo 1,5 mm  
 edge 1.5 mm



**CASSETTIERA 75**  
**CHEST OF DRAWERS 75**  
 Dimensioni - Size: H.127 L.75 P.40 cm  
 Vol. imballo - Packaging: 0,45 m<sup>3</sup> - KG. 47  
 Imballo - Packaging: 128x79x45 cm  
**Colore: Bianco Frassinato / Color: White Ash**



**CASSETTIERA 75**  
**CHEST OF DRAWERS 75**  
 Dimensioni - Size: H.127 L.75 P.40 cm  
 Vol. imballo - Packaging: 0,45 m<sup>3</sup> - KG. 47  
 Imballo - Packaging: 128x79x45 cm  
**Colore: Olmo / Color: Elm**



**CASSETTIERA 75**  
**CHEST OF DRAWERS 75**  
 Dimensioni - Size: H.127 L.75 P.40 cm  
 Vol. imballo - Packaging: 0,45 m<sup>3</sup> - KG. 47  
 Imballo - Packaging: 128x79x45 cm  
**Colore: Argilla / Color: Clay**



**CASSETTIERA 75**  
**CHEST OF DRAWERS 75**  
 Dimensioni - Size: H.127 L.75 P.40 cm  
 Vol. imballo - Packaging: 0,45 m<sup>3</sup> - KG. 47  
 Imballo - Packaging: 128x79x45 cm  
**Colore: Noce Antico / Color: Old Walnut**

# SETTIMINO MAXI

## CON 7 CASSETTI E GUIDE METALLICHE

7-DRAWERS CHEST MAXI WITH METAL RUNNERS



**Guide metalliche**  
Metal guides



**Piano stondato**  
Articulated plane  
**Bordo in ABS di alto spessore da 1,5 mm**  
1,5 mm thick ABS edge



**Cassetto rinforzato**  
Reinforced drawer



**SETTIMINO MAXI**  
7-DRAWERS CHEST MAXI  
Dimensioni - Size: H.127 L.76 P.41 cm  
Volume imballo - Packaging: 0,446 m<sup>3</sup> - KG. 52  
Imballo - Packaging: 128x79x45 cm  
Colore: **Bianco Frassinato** / Color: *White Ash*



**SETTIMINO MAXI**  
7-DRAWERS CHEST MAXI  
Dimensioni - Size: H.127 L.76 P.41 cm  
Volume imballo - Packaging: 0,446 m<sup>3</sup> - KG. 52  
Imballo - Packaging: 128x79x45 cm  
Colore: **Olmo** / Color: *Elm*



**SETTIMINO MAXI**  
7-DRAWERS CHEST MAXI  
Dimensioni - Size: H.127 L.76 P.41 cm  
Volume imballo - Packaging: 0,446 m<sup>3</sup> - KG. 52  
Imballo - Packaging: 128x79x45 cm  
Colore: **Noce Antico** / Color: *Old Walnut*



**SETTIMINO MAXI**  
7-DRAWERS CHEST MAXI  
Dimensioni - Size: H.127 L.76 P.41 cm  
Volume imballo - Packaging: 0,446 m<sup>3</sup> - KG. 52  
Imballo - Packaging: 128x79x45 cm  
Colore: **Noce Naturale** / Color: *Natural Walnut*



# MODULO 90 H.212

## ANTE SCORREVOLI CON SPECCHIO E APPENDIABITO

MODULE 90 H.212 WITH SLIDING DOORS  
WITH MIRROR AND COAT HANGER

 KIT



**appendiabito interno**  
internal coat hanger



**disponibile anche s/specchio**  
available even without a mirror

### MODULO 90 H. 212 ANTE SCORREVOLI CON SPECCHIO E APPENDIABITI

MODULE 90 H.212 WITH SLIDING DOORS WITH MIRROR AND COAT HANGER

Dimensioni - Size: H.212 L.90 P.43 cm

Vol. imballo - Packaging: 0,169 m<sup>3</sup> - KG. 85

Imballo - Packaging: 1° pack 214x46x6 cm

2° pack 229x47x5 cm - 3° pack 100x44x13 cm

**Struttura: Bianco Frassinato / Frontale: Bianco**

Structure: White Ash / Front: White

### MODULO 90 H. 212 ANTE SCORREVOLI CON SPECCHIO E APPENDIABITI

MODULE 90 H.212 WITH SLIDING DOORS WITH MIRROR AND COAT HANGER

Dimensioni - Size: H.212 L.90 P.43 cm

Vol. imballo - Packaging: 0,169 m<sup>3</sup> - KG. 85

Imballo - Packaging: 1° pack 214x46x6 cm

2° pack 229x47x5 cm - 3° pack 100x44x13 cm

**Struttura: Bianco Frassinato / Frontale: Olmo**

Structure: White Ash / Front: Elm



**maniglia slim**  
slim handle

### MODULO 90 H. 212 ANTE SCORREVOLI CON SPECCHIO E APPENDIABITI

MODULE 90 H.212 WITH SLIDING DOORS WITH MIRROR AND COAT HANGER

Dimensioni - Size: H.212 L.90 P.43 cm

Vol. imballo - Packaging: 0,169 m<sup>3</sup> - KG. 85

Imballo - Packaging: 1° pack 214x46x6 cm

2° pack 229x47x5 cm - 3° pack 100x44x13 cm

**Struttura: Argilla / Frontale: Argilla**

Structure: Clay / Front: Clay

# MODULO 90 H.212

## ANTE SCORREVOLI CON RIPIANI

MODULE 90 H.212 SLIDING DOORS WITH SHELVES

KIT



maniglia slim  
slim handle



disponibile  
anche c/specchio  
available  
also with mirror

**MODULO 90 H. 212**  
**ANTE SCORREVOLI CON RIPIANI**  
*MODULE 90 H. 212 SLIDING DOORS WITH SHELVES*  
Dimensioni - Size: H.212 L.90 P.43 cm  
Vol. imballo - Packaging: 0,169 m<sup>3</sup> - KG. 82  
Imballo - Packaging: 1° pack 214x46x6 cm  
2° pack 229x47x5 cm - 3° pack 100x44x13 cm  
**Struttura: Bianco Frassinato / Frontale: Bianco**  
*Structure: White Ash / Front: White*

**MODULO 90 H. 212**  
**ANTE SCORREVOLI CON RIPIANI**  
*MODULE 90 H. 212 SLIDING DOORS WITH SHELVES*  
Dimensioni - Size: H.212 L.90 P.43 cm  
Vol. imballo - Packaging: 0,169 m<sup>3</sup> - KG. 82  
Imballo - Packaging: 1° pack 214x46x6 cm  
2° pack 229x47x5 cm - 3° pack 100x44x13 cm  
**Struttura: Bianco Frassinato / Frontale: Olmo**  
*Structure: White Ash / Front: Elm*



**MODULO 90 H. 212**  
**ANTE SCORREVOLI CON RIPIANI**  
*MODULE 90 H. 212 SLIDING DOORS WITH SHELVES*  
Dimensioni - Size: H.212 L.90 P.43 cm  
Vol. imballo - Packaging: 0,169 m<sup>3</sup> - KG. 82  
Imballo - Packaging: 1° pack 214x46x6 cm  
2° pack 229x47x5 cm - 3° pack 100x44x13 cm  
**Struttura: Argilla / Frontale: Argilla**  
*Structure: Clay / Front: Clay*



# SPECCHIO H.182

A PARETE

WALL MIRROR H.182



## SPECCHIO A PARETE H. 182

WALL MIRROR H. 182

Dimensioni - Size: H.182 L.50 cm

Vol. imballo - Packaging: 0,06 m<sup>3</sup> - KG. 14

Imballo - Packaging: 190x56x6 cm

Colori: **Bianco Frassinato**

Colors: **White Ash**



## SPECCHIO A PARETE H. 182

WALL MIRROR H. 182

Dimensioni - Size: H.182 L.50 cm

Vol. imballo - Packaging: 0,06 m<sup>3</sup> - KG. 14

Imballo - Packaging: 190x56x6 cm

Colori: **Olmo**

Colors: **Elm**



## SPECCHIO A PARETE H. 182

WALL MIRROR H. 182

Dimensioni - Size: H.182 L.50 cm

Vol. imballo - Packaging: 0,06 m<sup>3</sup> - KG. 14

Imballo - Packaging: 190x56x6 cm

Colori: **Argilla**

Colors: **Clay**

COMPLEMENTI D'ARREDO  
**PENSILE CON SPECCHIO**  
 BATHROOM CABINET



**PENSILE CON SPECCHIO 2 ANTE CON RIBALTA**  
 BATHROOM CABINET WHIT 2 FOLDING DOORS  
 Dimensioni - Size: H.61 L.93 P.14 cm  
 Vol. imballo - Packaging: 0,087 m<sup>3</sup> - KG. 16  
 Imballo - Packaging: 93x63x14 cm  
 Colori: **Bianco Frassinato**  
 Colors: *White Ash*



**PENSILE CON SPECCHIO 1 ANTA CON RIBALTA**  
 BATHROOM CABINET WHIT 1 FOLDING DOOR  
 Dimensioni - Size: H.61 L.73 P.14 cm  
 Vol. imballo - Packaging: 0,065 m<sup>3</sup> - KG. 12  
 Imballo - Packaging: 73x63x14 cm  
 Colori: **Bianco Frassinato**  
 Colors: *White Ash*



**PENSILE CON SPECCHIO 2 ANTE CON RIBALTA**  
 BATHROOM CABINET WHIT 2 FOLDING DOORS  
 Dimensioni - Size: H.61 L.93 P.14 cm  
 Vol. imballo - Packaging: 0,087 m<sup>3</sup> - KG. 16  
 Imballo - Packaging: 93x63x14 cm  
 Colori: **Olmo**  
 Colors: *Elm*



**PENSILE CON SPECCHIO 1 ANTA CON RIBALTA**  
 BATHROOM CABINET WHIT 1 FOLDING DOOR  
 Dimensioni - Size: H.61 L.73 P.14 cm  
 Vol. imballo - Packaging: 0,065 m<sup>3</sup> - KG. 12  
 Imballo - Packaging: 73x63x14 cm  
 Colori: **Olmo**  
 Colors: *Elm*



**PENSILE CON SPECCHIO 2 ANTE CON RIBALTA**  
 BATHROOM CABINET WHIT 2 FOLDING DOORS  
 Dimensioni - Size: H.61 L.93 P.14 cm  
 Vol. imballo - Packaging: 0,087 m<sup>3</sup> - KG. 16  
 Imballo - Packaging: 93x63x14 cm  
 Colori: **Cemento**  
 Colors: *Cement*



**PENSILE CON SPECCHIO 1 ANTA CON RIBALTA**  
 BATHROOM CABINET WHIT 1 FOLDING DOOR  
 Dimensioni - Size: H.61 L.73 P.14 cm  
 Vol. imballo - Packaging: 0,065 m<sup>3</sup> - KG. 12  
 Imballo - Packaging: 73x63x14 cm  
 Colori: **Cemento**  
 Colors: *Cement*







L'Azienda si riserva la facoltà di modificare/adequare le specifiche tecniche, dimensioni e colori dei prodotti del catalogo, in base alle materie prime, anche senza preavviso alcuno, inoltre i colori degli articoli presenti in questo catalogo possono lievemente differire da quelli reali in quanto soggetti a variazioni di natura litografica.