

**Istruzioni di montaggio Mobile Giroletto**


A) Per evitare graffiature, si consiglia di eseguire il montaggio della scarpiera su una base orizzontale coperta.

B) È consigliato di eseguire il montaggio da 2 persone.





**Assembly instructions bookcase Giroletto**



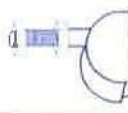
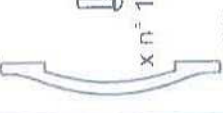
A) To avoid scratches, mounting is recommended of the shoe cabinet on a covered horizontal base.

B) It is recommended to carry out the assembly by 2 people.



# Pisolo

<b>A</b>		x n° 12
<b>B</b>		x n° 8
<b>C</b>	 	x n° 8

<b>D</b>	 	x n° 4
<b>E</b>		x n° 4
<b>F</b>		x n° 8

